

4. EDUCAÇÃO

Taxa real Escolarização (critério idade)

• Fonte DGEEC

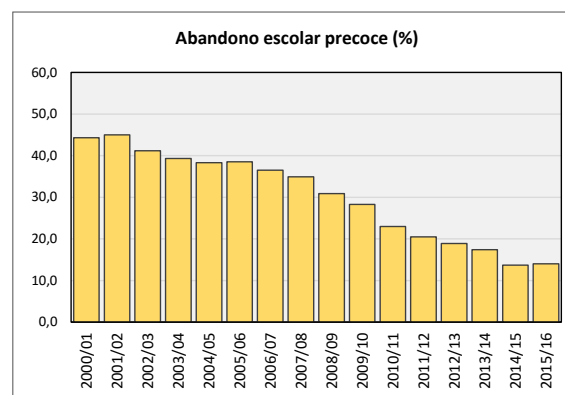
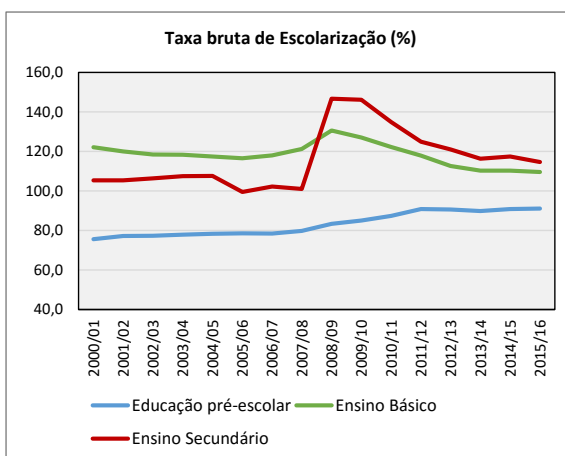
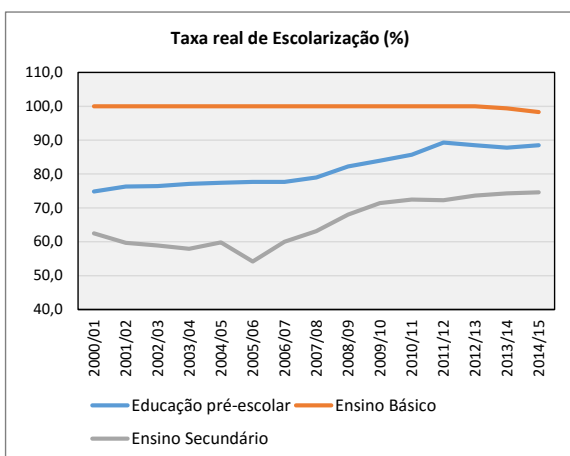
Taxa bruta Escolarização (critério frequência)

• Fonte Pordata

Abandono escolar precoce (idades 18-24)

• Fonte Pordata

		2000/01	2001/02	2002/03	2003/04	2004/05	2005/06	2006/07	2007/08	2008/09	2009/10	2010/11	2011/12	2012/13	2013/14	2014/15	2015/16	2016/17
Taxa real de escolarização	Educação pré-escolar	74,8	76,3	76,4	77,1	77,4	77,7	77,7	79,0	82,3	83,9	85,7	89,3	88,5	87,8	88,5		
	Ensino Básico	100,0	100,0	100,0	100,0	100,0	100,0	100,0	100,0	100,0	100,0	100,0	100,0	100,0	99,4	98,3		
	Ensino Secundário	62,5	59,7	58,9	58,0	59,8	54,2	60,0	63,2	68,1	71,4	72,5	72,3	73,6	74,3	74,6		
		2000/01	2001/02	2002/03	2003/04	2004/05	2005/06	2006/07	2007/08	2008/09	2009/10	2010/11	2011/12	2012/13	2013/14	2014/15	2015/16	2016/17
Taxa bruta de escolarização	Educação pré-escolar	75,6	77,2	77,3	77,9	78,3	78,6	78,5	79,8	83,4	85,0	87,4	90,9	90,6	89,8	90,9	91,1	
	Ensino Básico	122,1	120,0	118,5	118,3	117,4	116,6	118,0	121,3	130,6	127,1	122,2	117,9	112,6	110,3	110,3	109,6	
	Ensino Secundário	105,4	105,4	106,4	107,5	107,6	99,5	102,3	101,0	146,7	146,2	134,9	124,9	121,0	116,3	117,4	114,7	
Abandono escolar precoce (%)		44,3	45,0	41,2	39,3	38,3	38,5	36,5	34,9	30,9	28,3	23,0	20,5	18,9	17,4	13,7	14,0	



<http://www.dgeec.mec.pt/np4/97/>