

ESTADO DA NAÇÃO 2023

BALANÇO DO GOVERNO

Índice

1. Resultados da Governação
2. Resposta à Inflação
3. Compromissos para o Futuro

Resultados da Governação

2015-2023

Economia e Emprego



Crescimento



Emprego



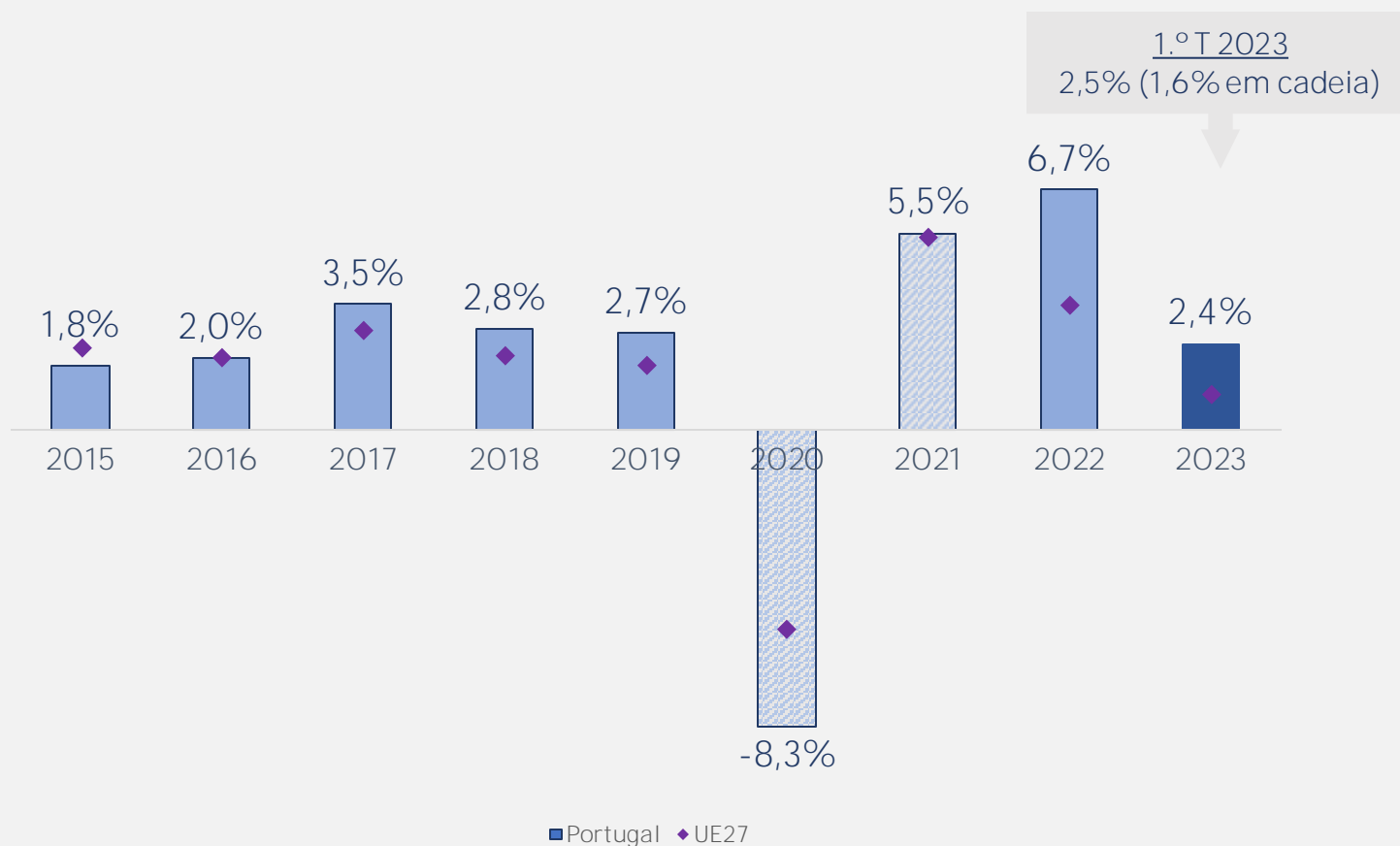
Rendimentos



Contas Certas

Economia e Emprego - Crescimento

Crescimento do PIB real



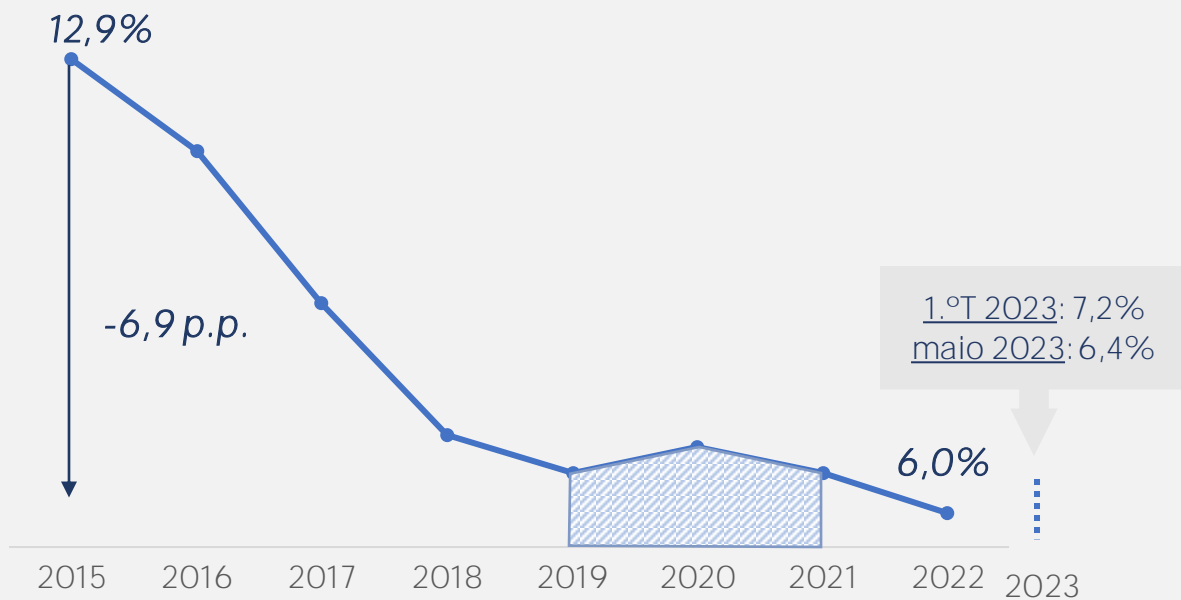
Convergemos com a UE todos os anos (exceto 2020), o que só tinha acontecido uma vez nos últimos 20 anos (2009).

Em 2022 atingimos o 3.º maior crescimento da UE e em 2023 cresceremos mais do dobro da UE (segundo a CE).

Economia e Emprego - Emprego

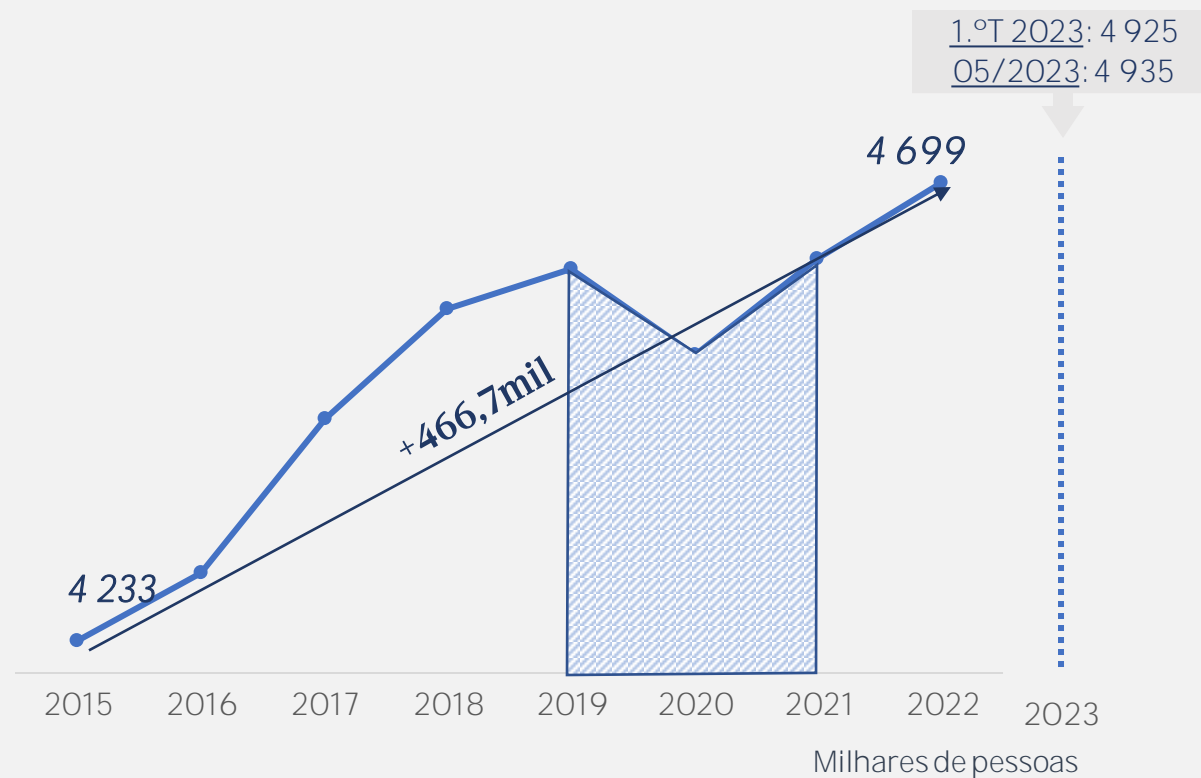
Taxa de desemprego

Em 2022 o desemprego atingiu mínimos de 20 anos



População Empregada

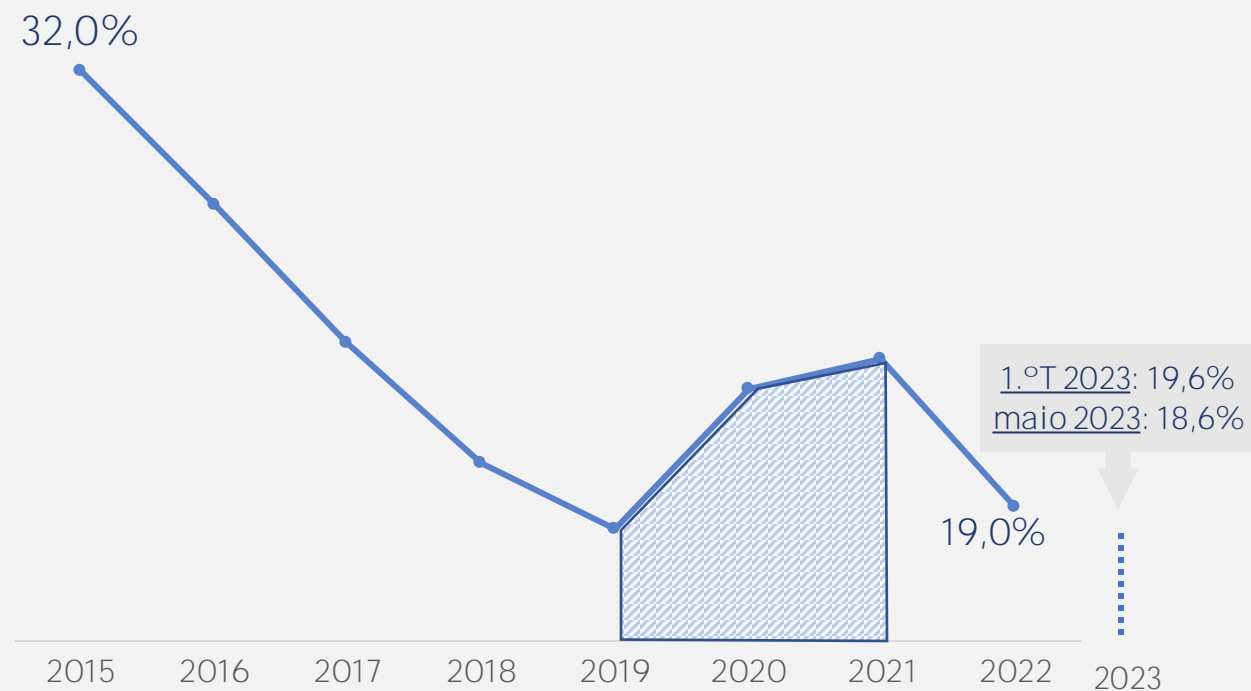
Nunca tivemos tanta gente a trabalhar como nos primeiros meses de 2023



Economia e Emprego - Emprego

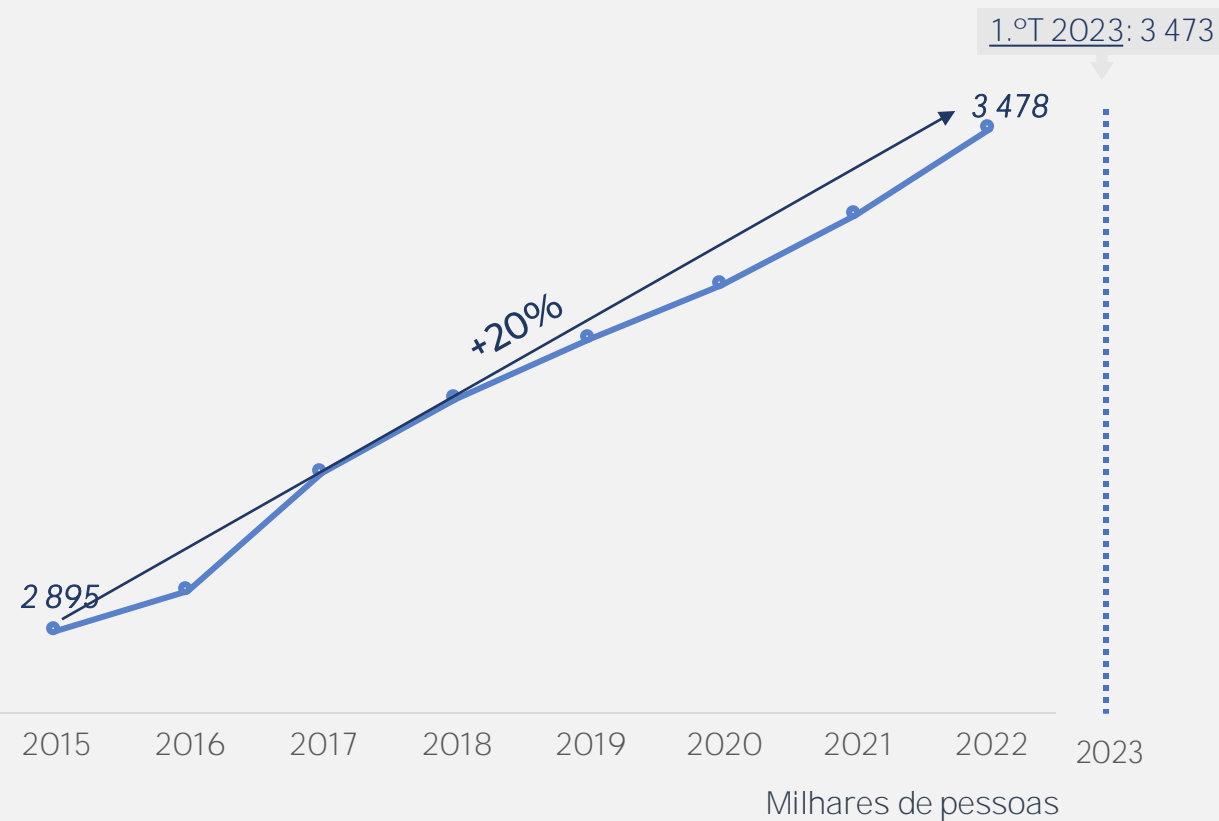
Taxa de Desemprego Jovem

A taxa de desemprego jovem é hoje -13 p.p. face a 2015



Contratos sem termo

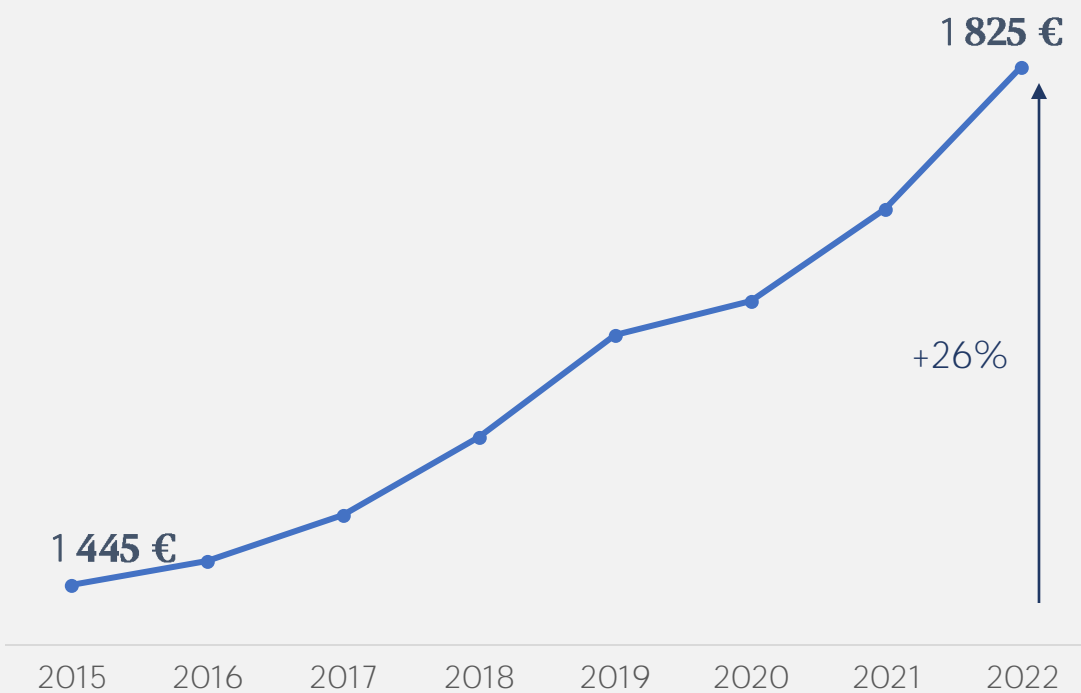
Temos +20% de pessoas com contratos sem termo



Economia e Emprego - Rendimentos

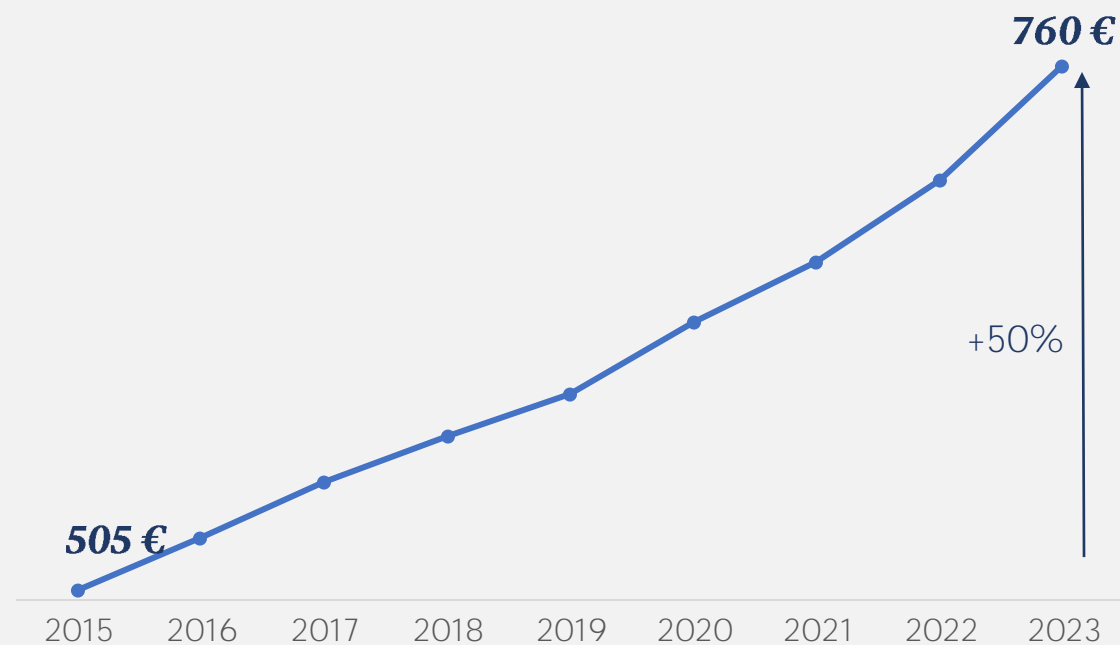
Remuneração média

A remuneração média aumentou 26% entre 2015 e 2022 (dobro da inflação de 13%)



Salário Mínimo Nacional

Desde 2015 o SMN cresceu 50,5% até 2023



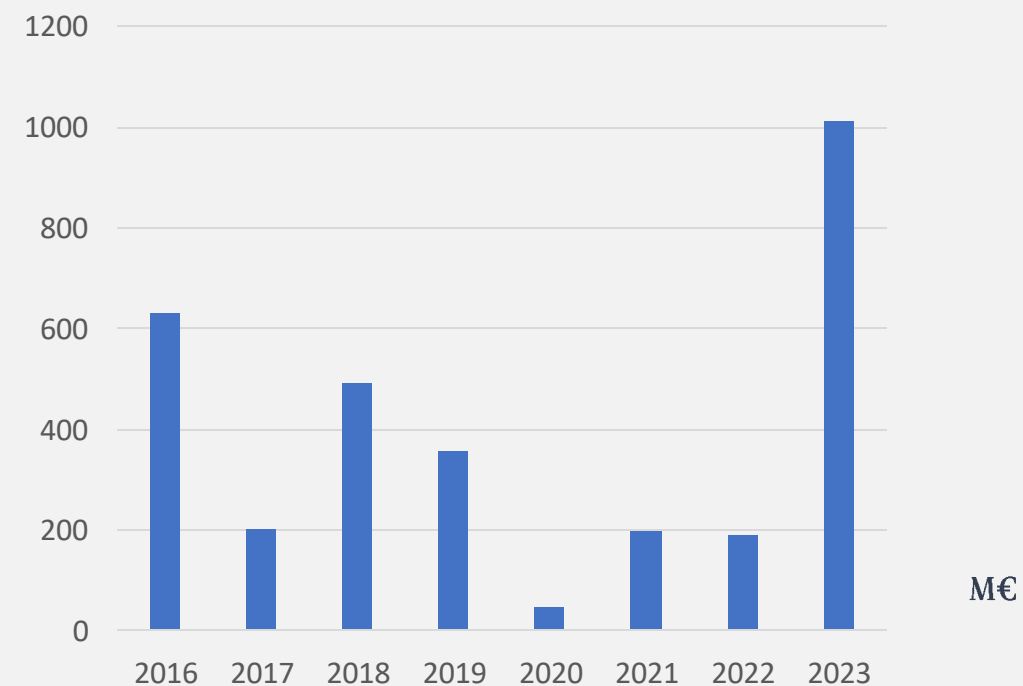
Economia e Emprego - Rendimentos

Pensões

A pensão média aumentou 23% entre 2016 e 2023.

Redução do IRS

Desde 2015 reforçámos o rendimento das famílias com **medidas no IRS superiores a 2 mil M€**

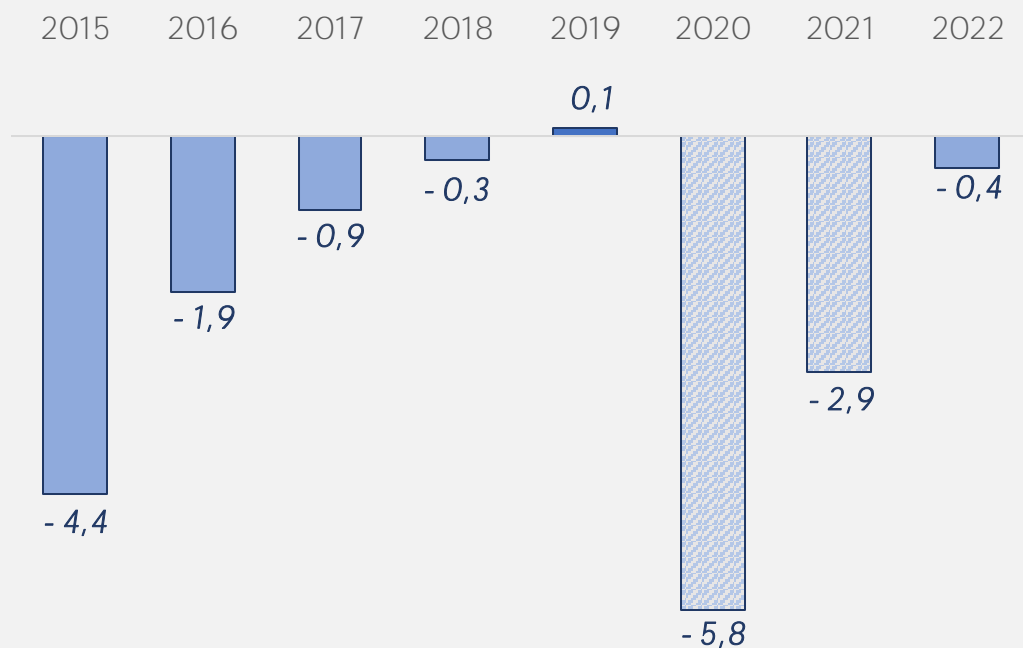


M€

Economia e Emprego – Contas Certas

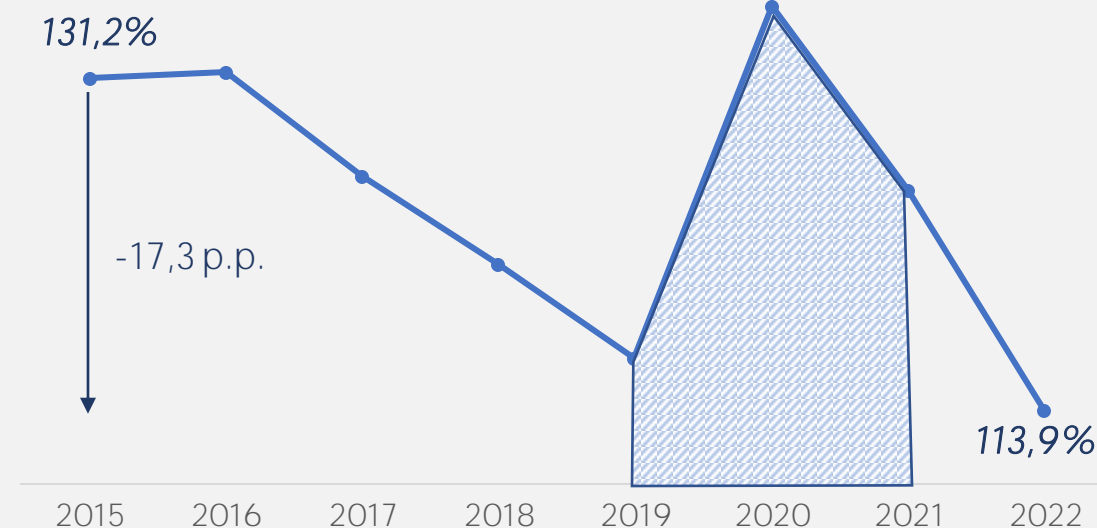
Défice

Desde 2015 (exceto 2020) que o défice nunca ultrapassou os 3%



Dívida Pública

Desde 2015 reduzimos a dívida pública em 17,3 p.p., para 113,9% (mínimo desde 2010)



Modernizar o Tecido Produtivo



Exportações



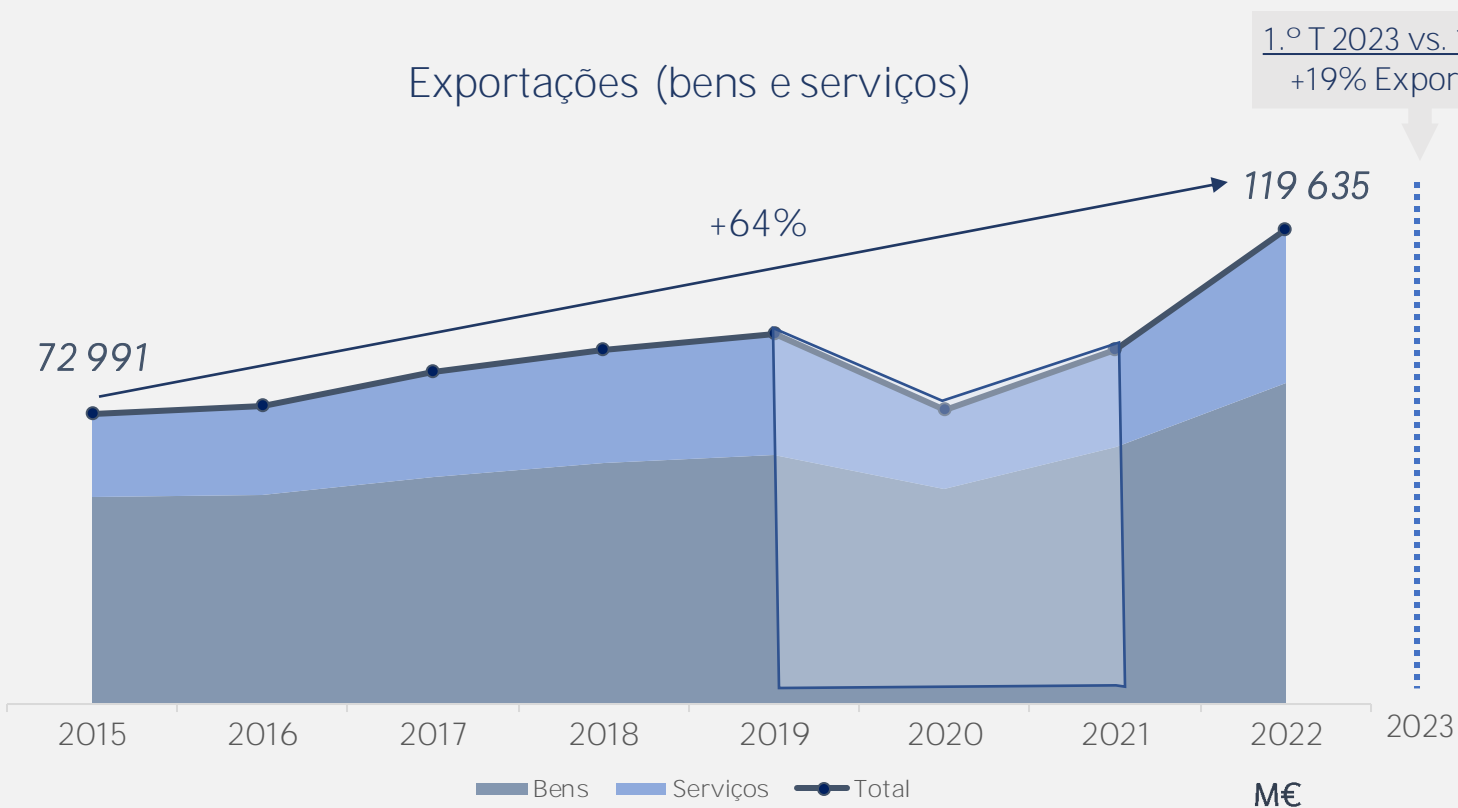
Investimento



I&DT

Modernizar o Tecido Produtivo

Exportações



Em 2022, as exportações cresceram 33,9% em termos homólogos (+26% nos bens e +56% nos serviços)

Desde 2015, aumento de 58% exportações de bens (bens de alta-tecnologia aumentaram de 3,81% para 4,88%)

Em 2022, as receitas do turismo **atingiram 21mM€** (+15,4% vs 2019) - 15,8% do PIB.

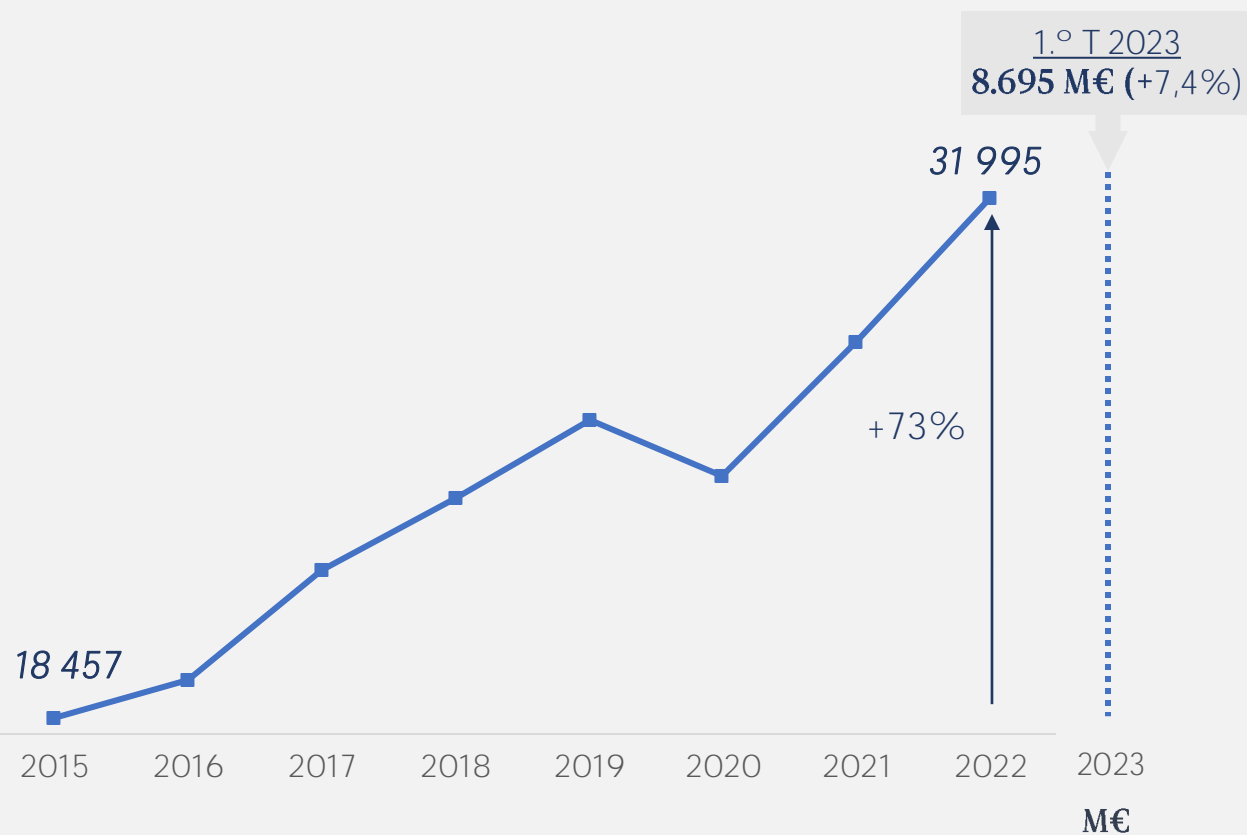
Entre jan-abr 2023, as receitas do turismo **atingiram 6mM€** (+42,9% vs 2019)

Modernizar o Tecido Produtivo

Investimento

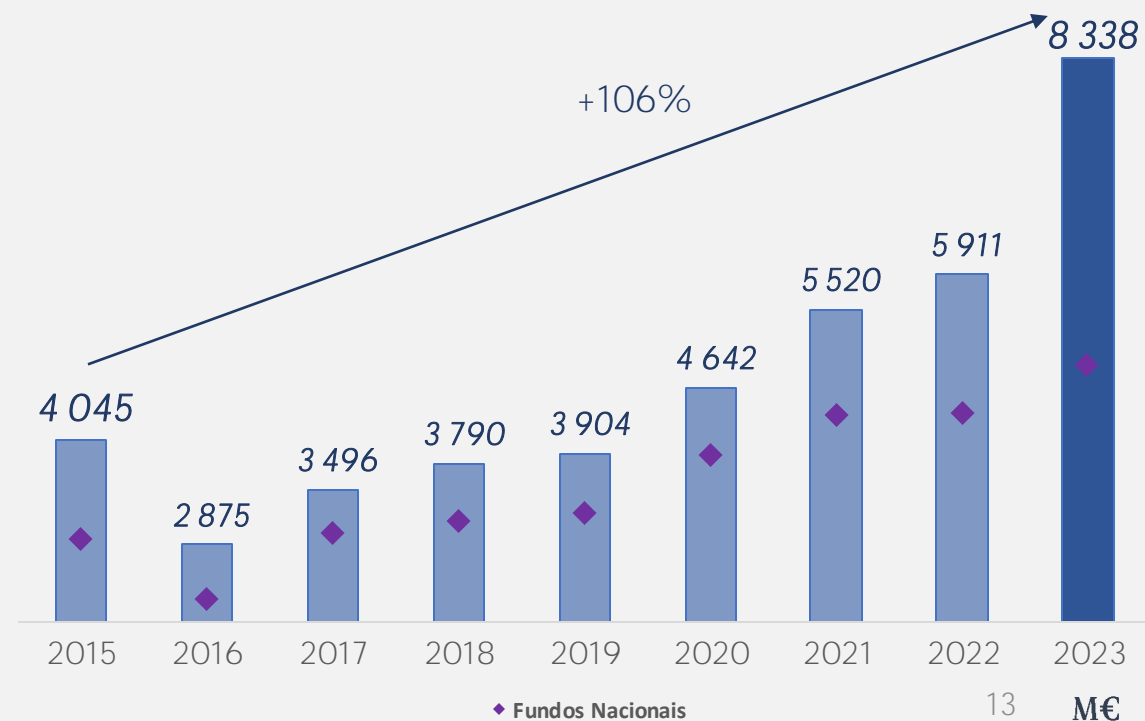
Investimento privado

Atingiu o máximo histórico de **32mil M€**, e **cresceu 7,4%** no 1.ºT de 2023 face ao período homólogo



Investimento público

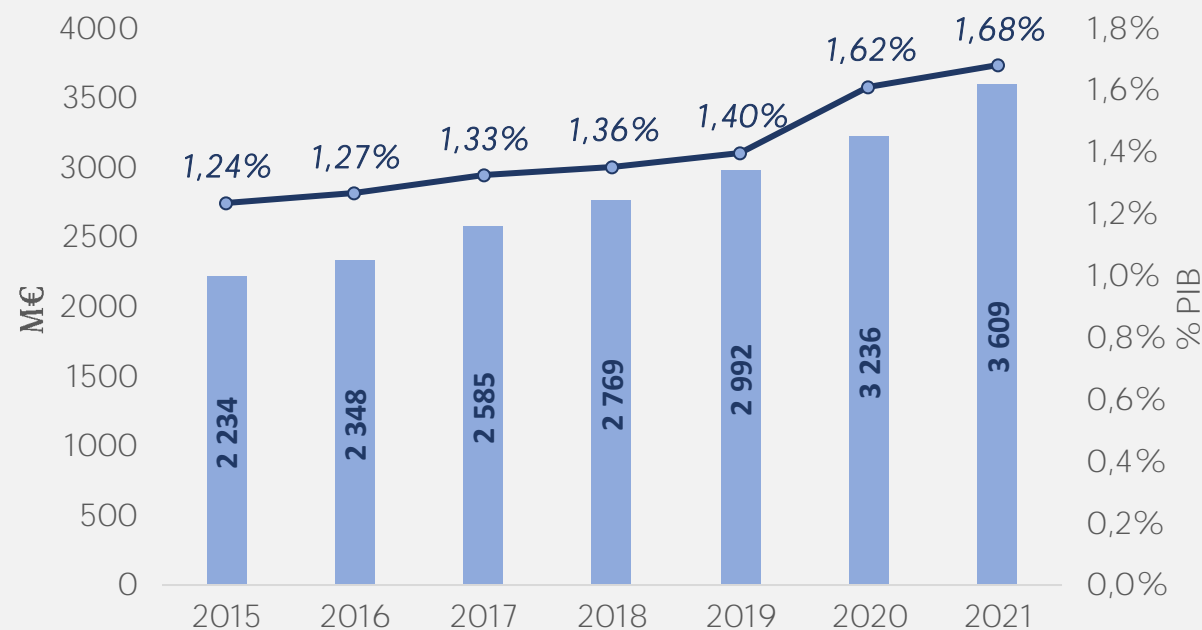
Atingiu em 2022 o valor mais elevado da última década (**5,9 mil M€**), **prevendo-se** um aumento de 41% em 2023



Modernizar o Tecido Produtivo

I&DT

Despesa em I&D



Despesa em I&D atingiu em 2021 um novo máximo histórico **de 3,6 mil M€** (1,68% do PIB) – abaixo da média da UE=2,26%

A despesa em I&D cresceu 62% vs 2015

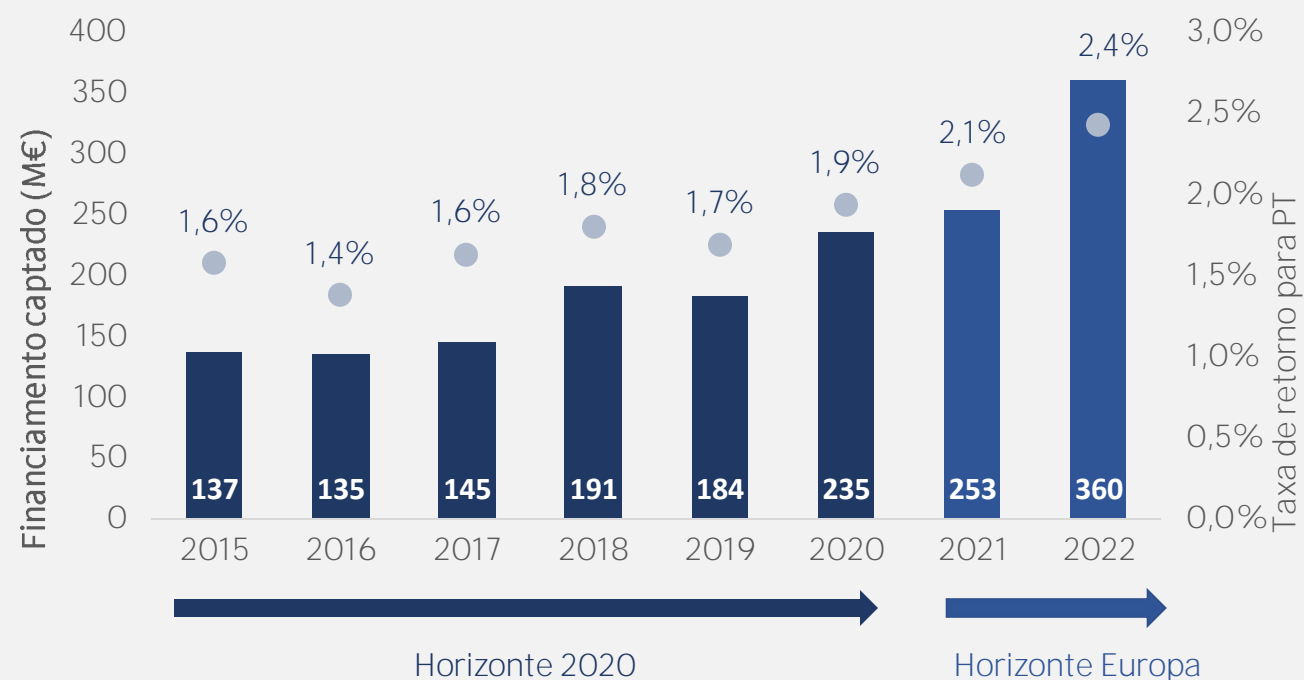
Em 2021, existem 30.069 empresas em setores de alta e média-alta tecnologia (+46% vs. 2015)

A produtividade por trabalhador **aumentou 4,6% em 2022 (1,3% na Z€)**

Modernizar o Tecido Produtivo

Participação Horizonte Europa

Evolução da participação nacional dos programa-quadros europeus



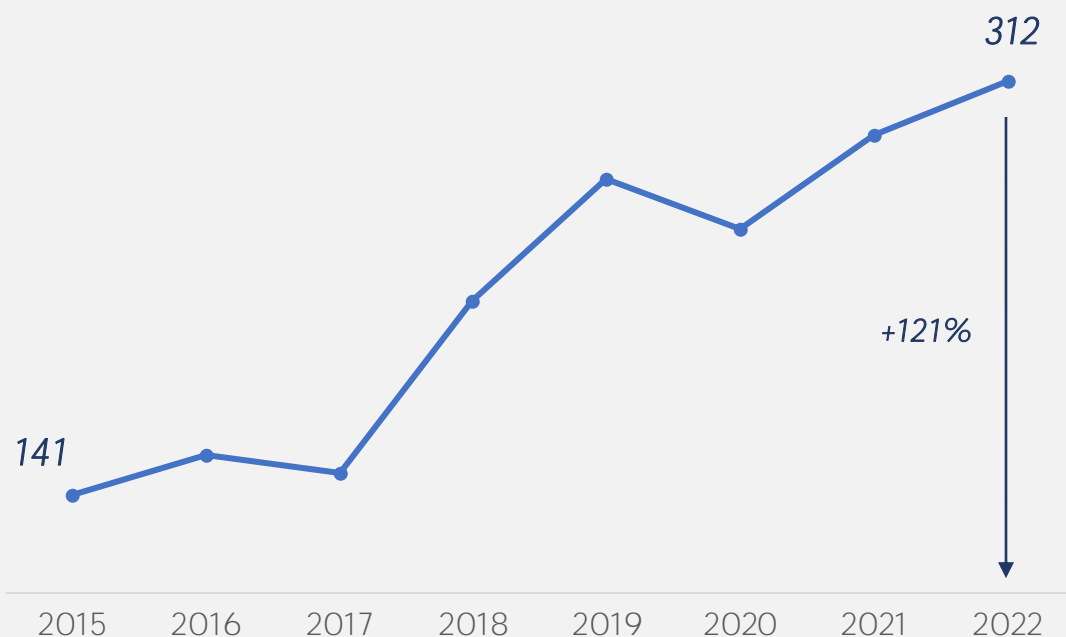
Em 2021 e 2022 foram aprovados **~550M€ para investigação de** entidades portuguesas no Horizonte Europa

Entre 2015 e 2022 aumentaram de 1,58% para 2,44% a captação de financiamento das candidaturas portuguesas e de 295 para 617 o número de projetos aprovados

Modernizar o Tecido Produtivo

Patentes

Número de pedidos de patentes



Atingiu o máximo histórico de 312 pedidos de patentes em 2022 (+121% face a 2015)

Qualificações



Abandono Escolar

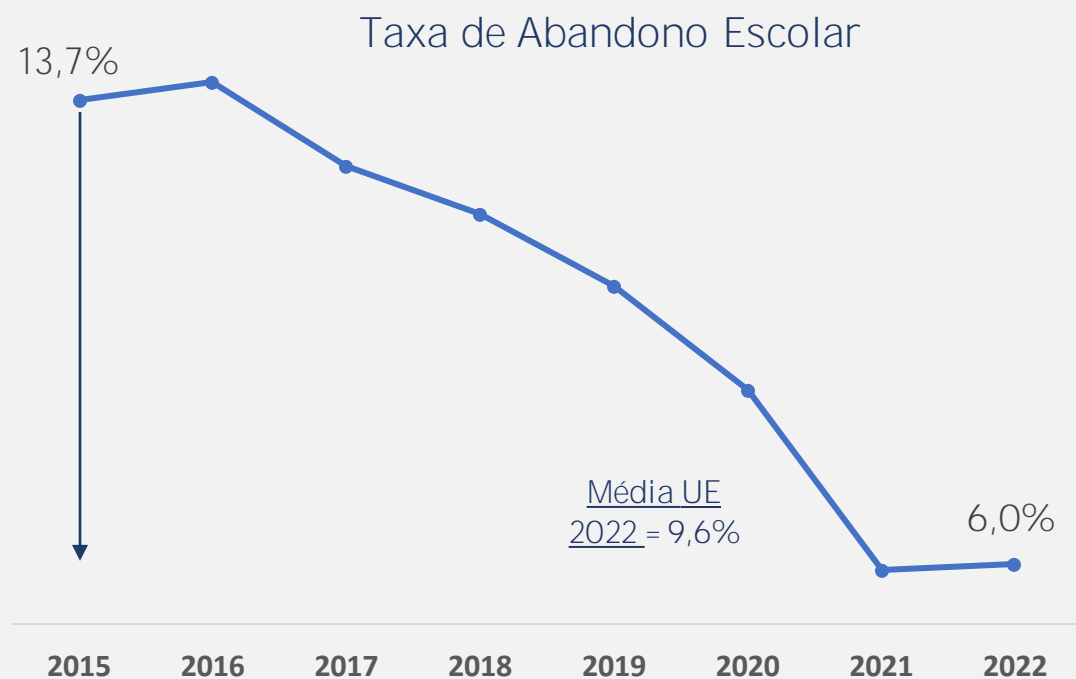


Ensino Superior



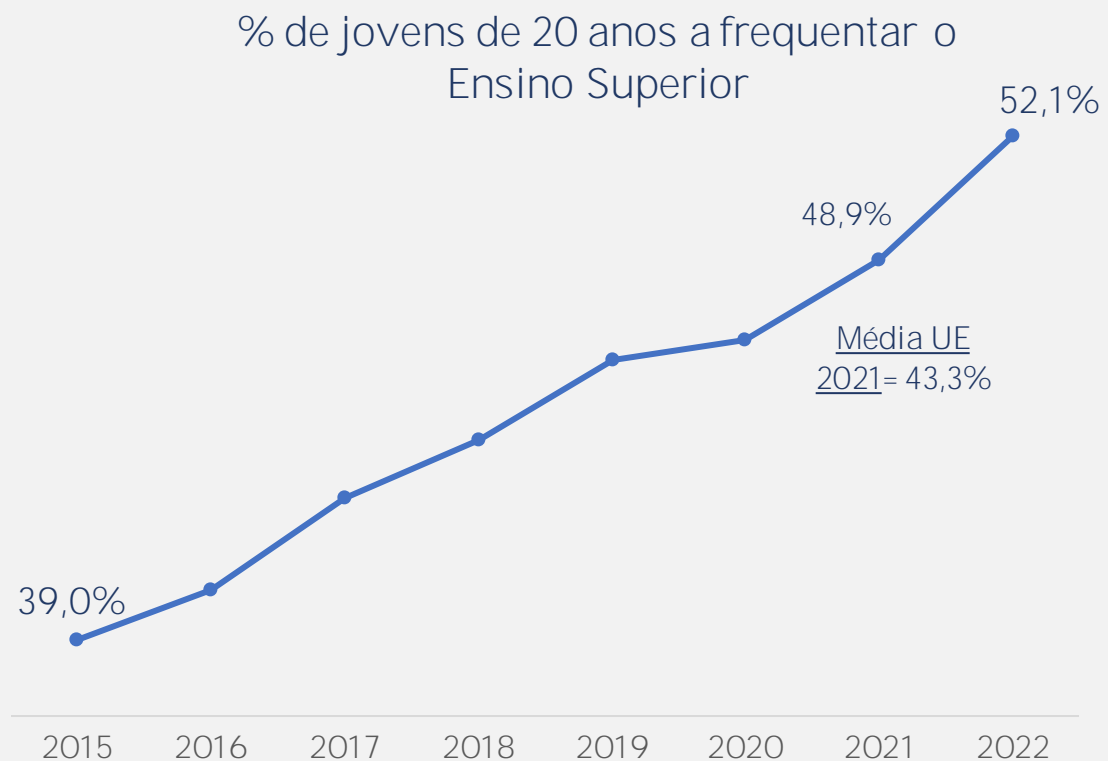
Maior Oferta de Ensino

Qualificações – Abandono Escolar



PT foi o país da UE em que a taxa de abandono escolar precoce (até ensino secundário) mais reduziu entre 2015 e 2022

Qualificações – Ensino Superior



Em 2022, 52% dos jovens com 20 anos frequentava o ensino superior

Em 2021, a % de jovens com 20 anos no ensino superior foi acima da média UE (48,9% vs 43,3%)

Em 2022, existiam 1,6 milhões de trabalhadores com ensino superior, um aumento de 42% face a 2015

Somos o 3.º país da UE em que a % de trabalhadores com ensino superior mais cresceu entre 2015 e 2022 (26% para 35%)

Qualificações – Maior Oferta de Ensino

Diversificação do Ensino

- Diversificação da oferta no ensino secundário, em especial nas vias artística e profissional

Autonomia Pedagógica

- Mais de 100 agrupamentos desenvolvem hoje planos de inovação, com uma autonomia pedagógica e curricular sem precedentes

Centros Tecnológicos Especializados

- Meta na modernização de 365 CTEs, até 2026 **(480M€)**
- Atualmente já foram criados 104 CTEs

Cursos Técnicos Superiores Profissionais

- Temos 983 Cursos Técnicos Superiores Profissionais em 138 localidades
- Em 2015 existiam 93 cursos em 44 localidades

Mais Justiça Social



Redução
da Pobreza



Melhores
Respostas Sociais



Reforço
da Ação Social
no Ensino Superior

Mais justiça social – Redução da Pobreza

Pobreza ou Exclusão Social

- Entre 2015 e 2022, foram retiradas 660 mil pessoas da situação de pobreza ou exclusão social
- Entre 2015-2022 a taxa de risco de pobreza ou exclusão social diminuiu de 26,4% para 20,1%. Em 2022 está 1,5 p.p. abaixo da média UE (em 2015 era 2,4 p.p. acima)

Pobreza infantil

- Entre 2015 e 2022, foram retiradas 228 mil crianças da situação de pobreza ou exclusão social
- Entre 2015 e 2022, a taxa de risco de pobreza nas crianças decresceu de 22,4% em 2015 para os 18,5% em 2021

Mais justiça social – Melhores Respostas Sociais

Creches Gratuitas

- 60 mil crianças beneficiam das creches gratuitas
- Em 2023 serão
- 70.000 vagas (100.000 em 2024)

Garantia para a Infância

- 150 mil crianças com a nova prestação automática que **garante 1.200€** anuais

Manuais escolares gratuitos

- Disponibilizamos manuais gratuitos para os alunos da escolaridade obrigatória (1M estudantes)

Redução das propinas

- Desde 2015 que os estudantes de licenciatura do ensino superior público viram as propinas reduzir **de 1.063€ para 697€ (212 mil estudantes)**

Transportes Públicos

- Desde 2019 que asseguramos um valor único para os passes nas áreas metropolitanas para ~1.1M de pessoas (**30€ - 40€**)
- Famílias pagam no máximo 2 passes

Mais justiça social – Reforço da Ação Social no Ensino Superior

Número de Bolseiros

- O n.º bolseiros de ação social aumentou 24% desde 2015 (63.628 vs 79.000)

Bolsas Mestrado

- Valor máximo das bolsas de mestrado para apoio a propinas passa para **2.750€** (antes 871€)
- 10.000 estudantes beneficiários

NEE's

- Estudantes com Necessidades Educativas Especiais (**NEE's**) têm financiamento integral das propinas

Trabalhador-Estudante

- Alargado o acesso à ação social por trabalhadores-estudantes com rendimentos até **~12,5mil€/ano**

Reforço alojamento e deslocação

- Reforçámos o complemento de alojamento em 5p.p. IAS **(+25€/mês)**
- A este valor somam-se **25€/mês** adicionais para custos de deslocação

Melhores Serviços Públicos



Saúde



Educação



Justiça



Forças de
Segurança

Melhores Serviços Públicos – Saúde

Mais consultas
hospitalares

+12,7% face a maio
2015

Mais cirurgias

+28,9% face a maio
2015

Mais Profissionais
de Saúde

+25,6% face a 2015

Maior Orçamento
de sempre

15 mM€

Melhores Serviços Públicos – Saúde

Mais Cuidados de Saúde Primários

+166 USF face a 2015

Mais Saúde Mental

- Nova Lei
- Mais cuidados de proximidade (20 novas equipas comunitárias)

Mais Hospitalização Domiciliária

9.000 doentes tratados em 2022

Mais Inovação

Primeiros 4 robots cirúrgicos no SNS

Melhores Serviços Públicos – Educação

Descongelámos as carreiras

- Em 2018, existiam 7 professores no 10.º escalão
- Em 2022, existiam mais de 17.000 professores no 10.º escalão

Acabámos com a “casa às costas”

- Aumentámos de 10 para 63 os Quadros de Zona Pedagógica
- Reduzimos a distância máxima de colocação de 200km para 50km

Reforçámos a vinculação

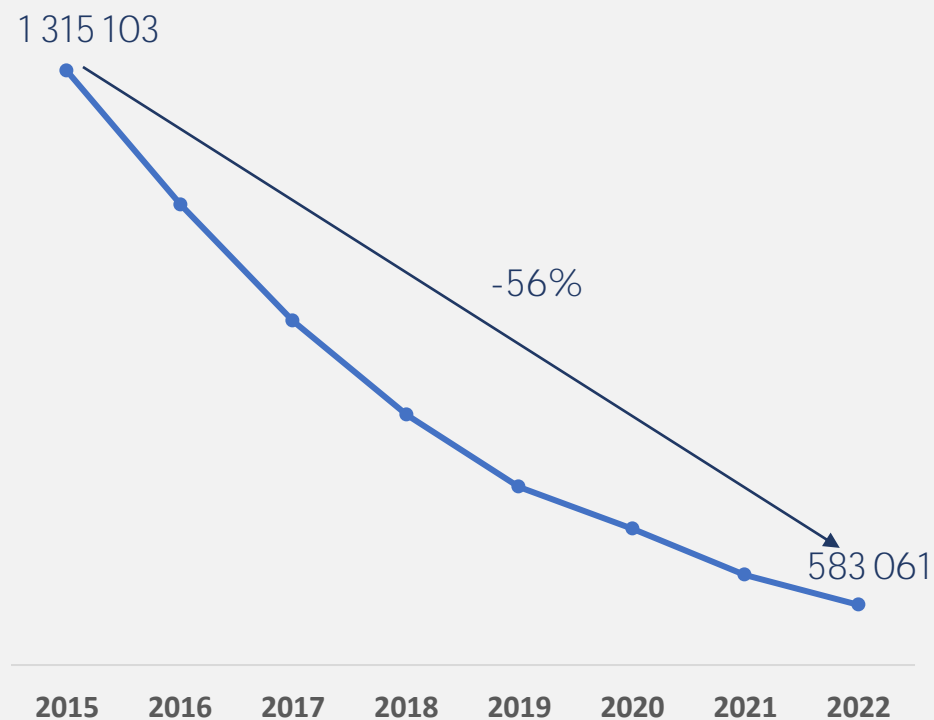
- Abrimos vagas que permitem vincular, em 2023, mais de 10mil professores
- Reduziremos para metade o total de docentes a contrato

Avançaremos na fixação

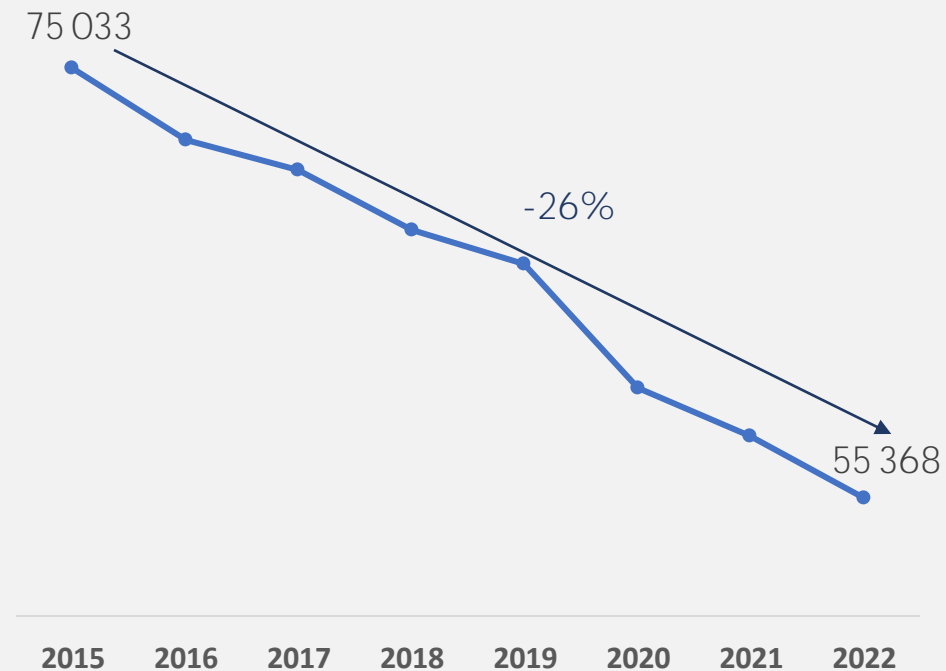
- Em 2024, serão abertas mais de 20 mil vagas de quadro de escola

Melhores Serviços Públicos – Justiça

Pendências – Tribunais
Judiciais de 1.ª Instância



Pendências – Tribunais Administrativos
e Fiscais de 1.ª Instância



Melhores Serviços Públicos – Forças de Segurança

Entradas na GNR e PSP



Atualizámos o subsídio de risco das Forças e Serviços de Segurança: **componente fixa passou de 31,04€ para 100€ (aumento de 69€/mês e de 966€/ano)**

Aumentámos os índices remuneratórios na carreira dos PSP e GNR entre 8,95% e **12,71% (aumentos entre 90€ e 107€ anuais)**

Território



Reforma
das Florestas



Reforma
do Estado

Território – Reforma das Florestas

Criação do BUPi

- Passa a ser a plataforma de contacto único em matéria de cadastro
- Identificadas mais de 1.6M de propriedades
 - 962 técnicos habilitados
 - Envolvimento de mais e 14 mil proprietários

Menos incêndios

- Em 2022 vs. 2010-19:
 - 46% de incêndios
 - 20% de área ardida.
- Entre 2018 e 2022 a média de área ardida foi 3 vezes menor do que entre 2001 e 2017

Mais investimento

- Em 2022 atingimos o máximo **de investimento (529M€) na gestão de incêndios**
- Aumento de +360% face a **2017 (143M€)**
- Aumento do investimento de **prevenção (324 M€)**

Território – Reforma das Florestas

Gestão de Fogos Rurais

- Reforço de meios humanos afetos à prevenção (~900 operacionais geridos pelo ICNF)
- Aumento de 30% de equipas de sapadores florestais e criação de Força de Bombeiros Sapadores (89 operacionais)
- Desde 2020 foram adquiridas mais de 120 máquinas

Programa de Transformação da Paisagem

- Medidas para territórios de floresta vulneráveis:
- 20 Programas de Reordenamento e Gestão da Paisagem
 - 70 áreas integradas de gestão da paisagem
 - Condomínio de Aldeia com mais de 200 aldeias já apoiadas
 - **Mais de 1.000M€ de investimento público na floresta**

Programa Nacional de Ação

- **97 projetos e 7 mil M€ de orçamento estimado até 2030**
- 84% dos projetos em curso e progresso médio de 36%

Território – Reforma do Estado

Valorização do Interior

- **+ 6.600 M€** de investimento público
- Criados cerca de 34.000 postos de trabalho diretos
- 5.800 pessoas formadas

Descentralização

- Processo de descentralização de competências quase concluído:
 - Ação Social: 100%
 - Educação: 100%
 - Cultura: 72%
 - Saúde: 59%

Reforma das CCDR

- Mais autonomia:
 - Financeira
 - Patrimonial
 - Administrativa

Transição climática



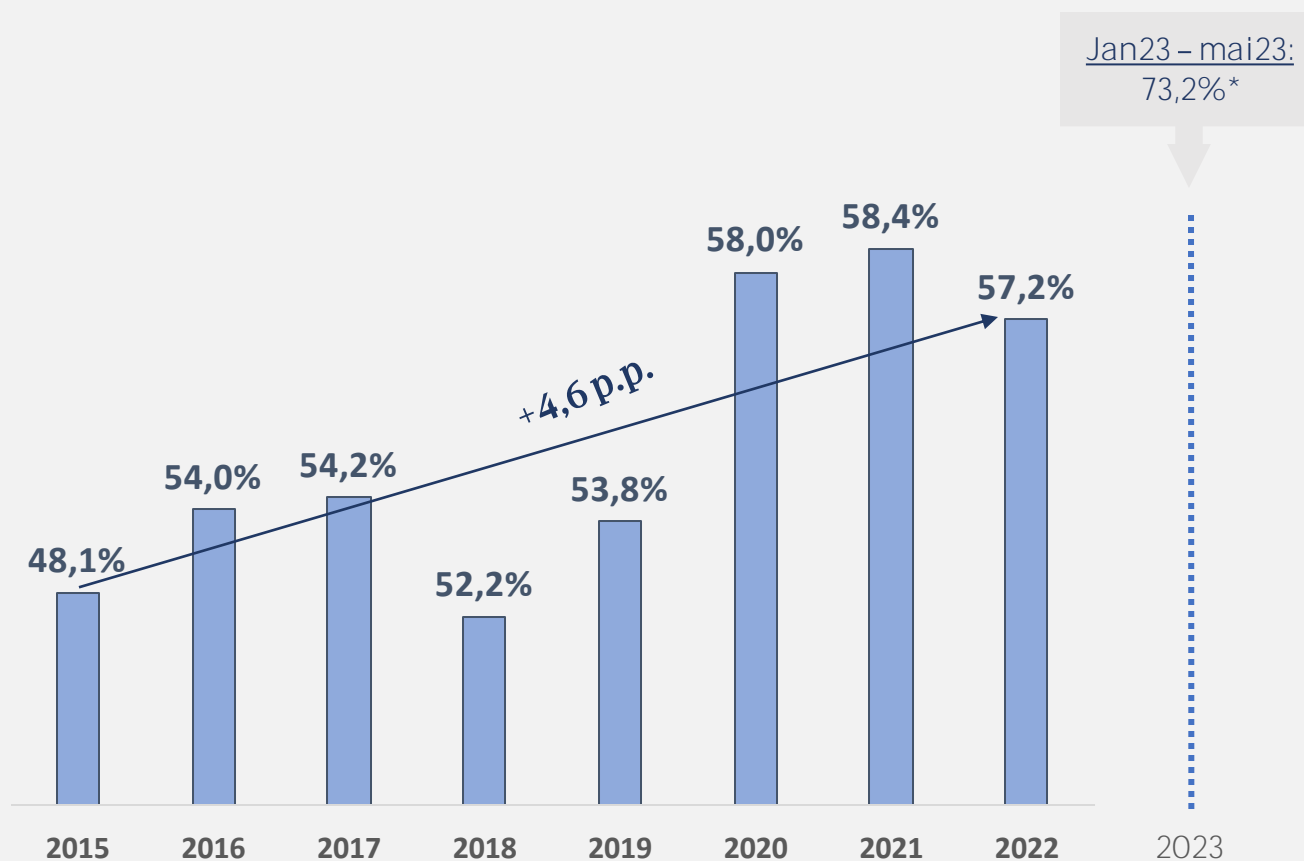
Energia



Água

Transição Climática - Energia

Produção elétrica (% de renováveis)



* - Dados de 2023 não incluem autoconsumo e regiões autónomas

Dados REN

- Em 2021 encerrámos as centrais termoelétricas a carvão
- Em 2022 (dados provisórios), 57,2% da eletricidade produzida em Portugal Continental foi a partir de fontes renováveis.
- Entre jan. e mai., 73,2% da produção em Portugal Continental, excluindo autoconsumo, teve origem renovável (dados REN).
- Até ao final do ano, iremos lançar o primeiro leilão internacional de energia eólica offshore que terá lugar em Portugal.

Transição Climática - Água

Programa Nacional de Regadios

- **Mais de 880M€ de investimento**
- Programa Reformista - 72% dos 340 projetos executados ou em execução
- Investimentos em 126 concelhos

Eficiência e Resiliência Hídrica

- Plano Regional de Eficiência Hídrica do Alentejo:
 - 70 medidas de combate a perdas e de aumento da resiliência
 - Instalação de duas dessalinizadoras de suporte às atividades industrial e agrícola
- **200M€ do PRR no Algarve**

RESPOSTA À INFLAÇÃO

Medidas Adotadas

Inflação



Inflação – Proteção
do Rendimentos
das Famílias



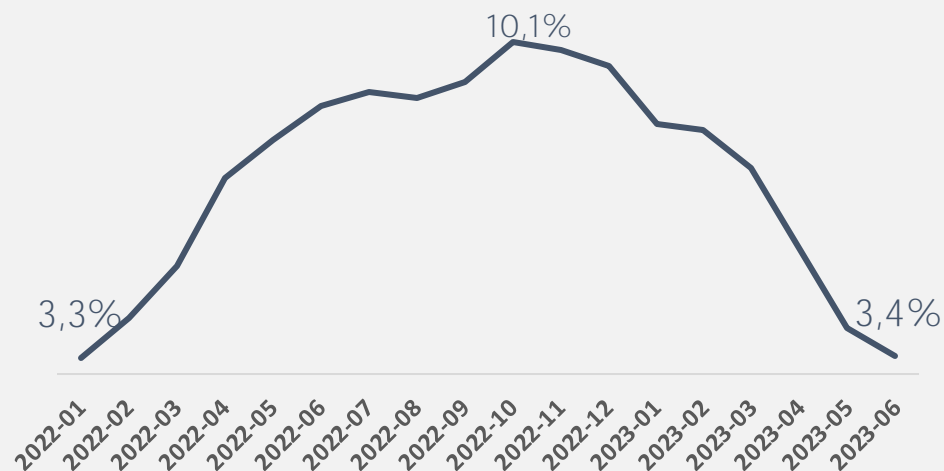
Inflação nos Bens
Energéticos



Inflação nos Bens
Alimentares

Inflação – Proteção do Rendimentos das Famílias

Inflação Mensal (IPC)

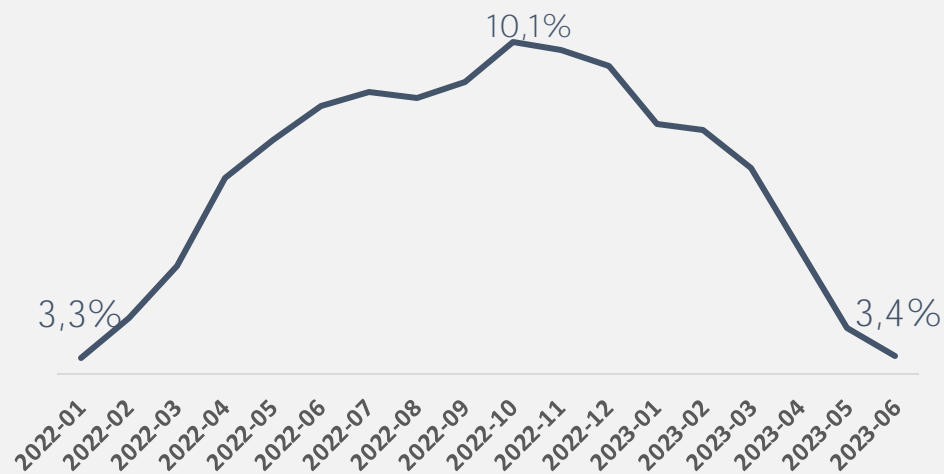


Controlámos a inflação e apoiámos as famílias:
2022:

- Apoios extraordinários às famílias:
125€/pax. (rendimentos até 2.700€) + 50€
criança ou jovem.
[Famílias **mais vulneráveis**: 360€ + 125€]
- Atribuímos meia pensão a cada pensionista

Inflação – Proteção do Rendimentos das Famílias

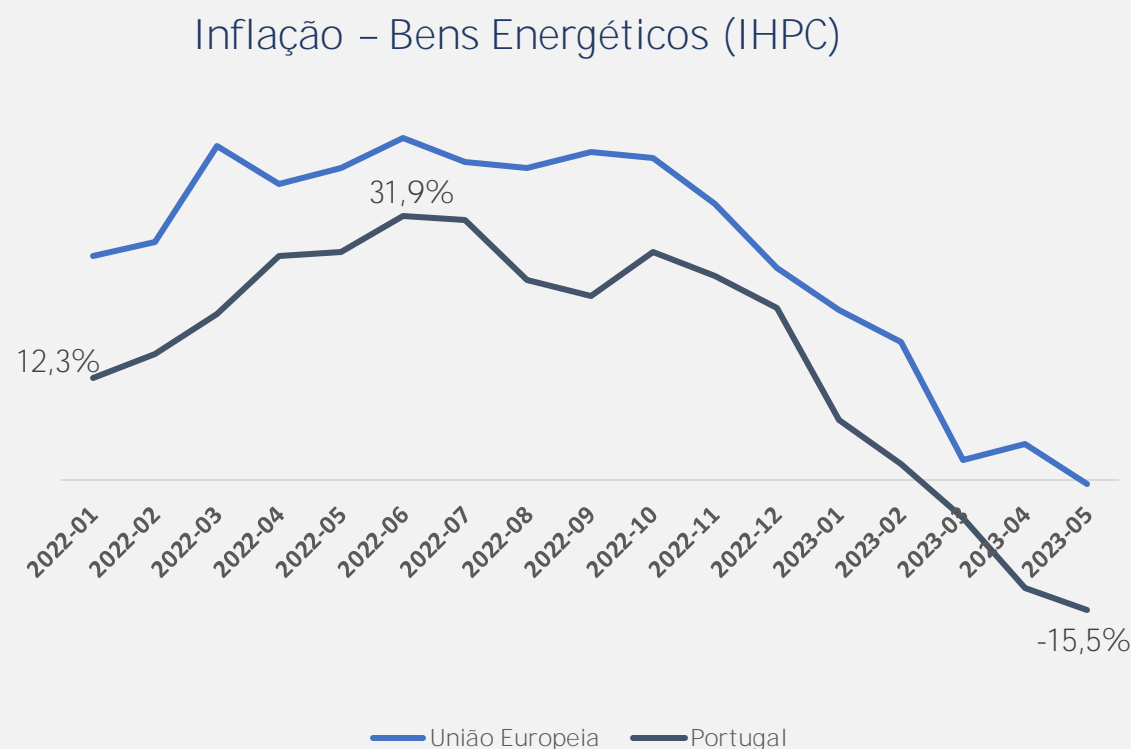
Inflação Mensal (IPC)



Controlámos a inflação e apoiámos as famílias (2023):

- Apoios extraordinários às famílias mais vulneráveis: **90€/trimestre (1M famílias)**
- Apoio às crianças com abono de família (até 4.º escalão): **45€/trimestre (1,1 M crianças)**
- **Aumento intercalar na AP: +1% + 17,60€/mês** (subsídio de alimentação) (742 mil trabalhadores)
- Limitação do aumento das rendas a 2%
- Apoio Extraordinário à Renda: ~185mil famílias com **apoio até 200€/mês e pagamentos retroativos a jan'2023 (240M€/ano)**
- Congelamento do preço dos passes nos transportes públicos

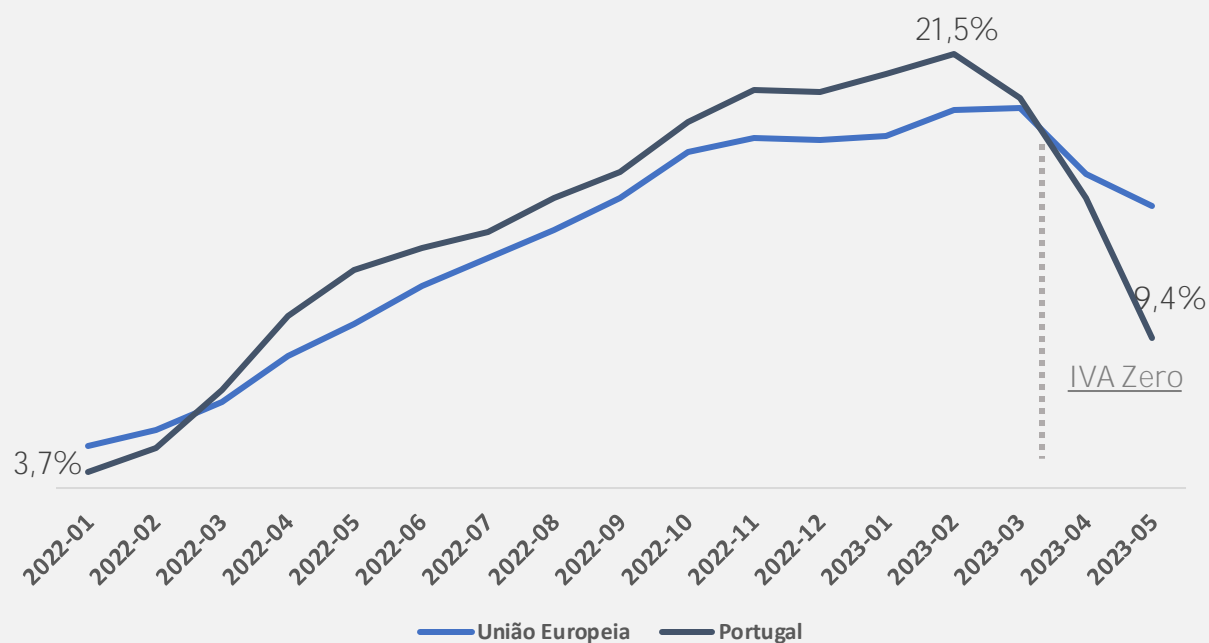
Inflação – Bens Energéticos



- Em maio, o preço dos bens energéticos desceu pelo 7.º mês consecutivo (deflação de 15,5%). As estimativas do INE (IPC) preveem uma nova redução em junho (-15,5% para -18,8%).
- Eletricidade: Criámos o mecanismo ibérico e **injetámos 4,5 mil M€ no sistema elétrico nacional**.
- Gás: Permitir que os consumidores domésticos e pequenos negócios regressem à tarifa regulada.
- Combustíveis: Baixámos os impostos, **permitindo poupanças de 0,25€ por cada litro de gasóleo e 0,27€ por litro de gasolina**.

Inflação – Bens Alimentares

Inflação – Bens Alimentares e Bebidas não Alcoólicas (IHPC)



- A inflação dos bens alimentares desacelerou de 15,4% para 9,4% entre abril e maio, diminuindo pelo 4.º mês consecutivo (2.º menor da UE).
- Assinámos o Pacto para a Redução e estabilização de preços, incluindo o IVA Zero (46 produtos) e apoios financeiros à **produção de 180M€**
- Desde o IVA Zero (18 abril) e até 17 jul., o preço do cabaz de 46 produtos diminuiu 10,1% - **poupança de 16,03€ [dados ASAE]**

Compromissos para o Futuro

Metas Programa XXIII Governo

Convergência

Entre 2021-2026 atingir um crescimento médio anual de +0,5 p.p. face à UE

Entre 2021-2026 atingir um crescimento médio anual de **+1 p.p. da Z€**

- Em 2022, registámos o 3.º maior crescimento da UE (+3,2 p.p.).

	2021	2022	2023 (p)	2024 (p)	
Portugal	5,5%	6,7%	2,4%	1,8%	
UE	5,4%	3,5%	1,0%	1,7%	
Z€	5,4%	3,5%	1,1%	1,6%	Média
Diferença (EU)	+0,1	+3,2	+1,4	+0,1	+1,2 p.p.
Diferença (Z€)	+0,1	+3,2	+1,3	+0,2	+1,2 p.p.

(p) Previsões CE

- As últimas previsões do Banco de Portugal para 2023 apontam para um crescimento real da economia de 2,7%.

Rendimentos

Aumentar até 2026 o peso das remunerações no PIB em 3 p.p.

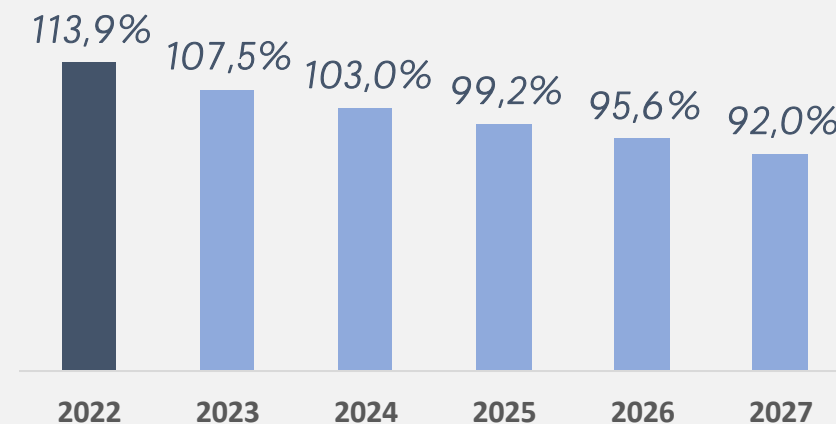
Aumentar o rendimento médio por trabalhador em 20% entre 2021 e 2026

- Desde 2019, registámos o maior crescimento do peso dos salários no PIB de toda a UE, crescendo +1,8 p.p. (dados de 2022)
- Entre 2021 e 2022 o rendimento médio aumentou 6,1%
- Entre 2015 e 2022 o rendimento médio aumentou 26%

Contas Públicas

Até 2026 - Reduzir o peso da dívida pública no PIB para menos de 110%

- Entre 2021 e 2022, a dívida pública diminuiu 11,5 p.p., para 113,9% do PIB
- O Programa de Estabilidade antecipa a redução para um nível inferior a 110% em 2023 (107,5%) e estabelece um novo objetivo para menos de 100% do PIB em 2026.



Modernização do Tecido Produtivo

+25% empresas exportadoras
(face a 2017)

Volume de exportações equivalente
a 53% do PIB em 2030

Duplicar o n.º de novas empresas
de base tecnológica, de serviços
intensivos em conhecimento
e das indústrias criativas

- Desde 2017, o n.º de empresas exportadoras de bens aumentou 10%
- Em 2022, as exportações de bens e serviços superaram os 50% do PIB
- Empresas (indústria e serviços) de alta e média-alta tecnologia: +30% [2021: 30 069 | 2017: 23 131 | 2015: 20 660]

Modernização do Tecido Produtivo

Até 2030 - Aumentar a despesa em I&D para 3% do PIB (1,75% por empresas)

- Despesa em atividades foram de I&D de 1,68% do PIB em 2021 (+0,07 p.p. que em 2020) – abaixo da média de UE=2,26%.
- A despesa em I&D do setor empresarial representa 60% do total nacional, sendo 1% do PIB (+0,08 p.p. que em 2020).

Qualificações

Até 2030 – Reduzir para menos de 5% a taxa de abandono precoce da educação e formação

Até 2030 – Aumentar para 70% a proporção da população adulta com ensino secundário

Até 2030 - Garantir 50% de graduados com idades entre 30 aos 34 anos

- Em 2022, a Taxa de Abandono Precoce da Educação e Formação situou-se em 6%
- PT foi o país da UE em que a taxa de abandono escolar precoce mais reduziu entre 2015 (13,7%) e 2022 (6%)
- Aumentámos de 45,1% para 60,3% a percentagem da população entre os 25 e os 64 anos em Portugal que tinha o ensino secundário entre 2015 e 2022
- Em 2022 alcançámos 44,5% da população entre os 30 e 34 anos com o ensino superior

Qualificações

Até 2026 - 23 mil formandos em formações curtas de âmbito superior nos politécnicos (+10 escolas de pós-graduação com empresas)

Promover o *reskillinge upskilling* de 200 mil trabalhadores de empresas, como foco nas competências digitais

- No ano letivo 2022/2023 estão inscritos pela primeira vez em cursos técnicos superiores profissionais (CTeSP) 11.554 estudantes.
- O número total de inscritos em CTeSP neste ano letivo foi 20.187.
- No total, desde a sua implementação, 102 mil trabalhadores já beneficiaram destes programas

Reforçar o Compromisso com a Ciência e a Inovação

Reforçar e expandir a
internacionalização do Ensino
Superior e das atividades de I&D

Reforçar a valorização do emprego
científico

- +2 protocolos com Universidades de Stanford e Berkeley para atribuição de bolsas e desenvolvimento de projetos de I&D
- PT participa em 14 alianças europeias com um total de 16 Instituições de Ensino Superior

Programa de contratação de doutorados (FCT Tenure)

- Abertura de 1.400 vagas até 2027 para posições permanentes para carreira docente e carreira científica

Novo Estatuto da Carreira de Investigação Científica

- Reforço das carreiras de investigação e docência (incluindo regulamentação nas instituições privadas)

Pobreza e Desigualdades

Até 2030 - Reduzir a pobreza monetária para 10% da população (- 660 mil pessoas em situação de pobreza)

- Entre 2015 e 2021, a taxa de risco de pobreza após transferências sociais reduziu de 19% para 16,4% (últimos dados disponíveis)
- Entre 2015 e 2022, a taxa de pobreza ou exclusão social reduziu 6,3 p.p. para 20,1% - foram retiradas 660 mil pessoas da situação de pobreza ou exclusão social

Pobreza e Desigualdades

Reduzir para metade a pobreza das crianças (- 170 mil crianças em situação de pobreza)

Reduzir para metade a taxa de pobreza monetária dos trabalhadores pobres (- 230 mil trabalhadores em situação de pobreza)

- Entre 2015 e 2022, foram retiradas 228 mil crianças da situação de pobreza ou exclusão social
- Entre 2015 e 2022, a taxa de risco de pobreza nas crianças decresceu de 22,4% em 2015 para os 18,5% em 2021 [últimos dados disponíveis]
- Entre 2015 e 2021, a taxa de risco de pobreza nos trabalhadores decresceu de 10,9% em 2015 para 10,3% em 2022

Pobreza e Desigualdades

Combater a violência, em particular contra mulheres, com destaque para a violência doméstica

Promover a efetivação da igualdade de género no emprego, nos salários e nas condições de trabalho

- **Em 2023 atribuímos um financiamento de 4,4M€ a** projetos e respostas de atendimento e acolhimento na área da Violência contra as Mulheres, violência doméstica e violência sexual (+10% face a 2022)
- Face 2022, atribuímos +33% de apoio a organizações promovem os direitos das mulheres, das pessoas LGBTI+ e organizações que atuam na prevenção e combate à Mutilação Genital Feminina
- Em 2021 a desigualdade salarial foi de 11,9% (16% em 2015), encontrando-se abaixo da média UE (12,7%) – reduzindo-se ¼ desde 2015
- Em 2022, a taxa de participação de mulheres no mercado de trabalho foi de 76,4% (acima da média UE de 74,5%)

Migrações

Promover a regularidade dos trajetos migratórios

Separação das funções policiais e administrativas de autorização e documentação de imigrantes

Centros Locais de Apoio à Integração de Migrantes (CLAIM):

- Entre 2015 e 2022 aumentámos de 56 para 154 o número de CLAIM
- Entre 2015 e 2022 aumentámos de ~52mil para ~187mil os atendimentos nos CLAIM

Alteração à Lei dos Estrangeiros:

- Criação do visto para procura de trabalho
- Pedido de autorização de residência CPLP: dispensada a apresentação de seguro de viagem válido, comprovativo de meios de subsistência, cópia do título de transporte de regresso e apresentação presencial para requerer o visto
- Criação da Agência para a Integração, as Migrações e o Asilo (DL publicado em 02.06.2023)

Respostas Sociais

+ 100 novas unidades de cuidados de saúde primários e novos hospitais

- 52 unidades já com financiamento PRR aprovado
- 31 unidades já com Orientação Técnica Publicada

No total, serão 471 unidades de cuidados de saúde primários construídas ou requalificadas.

Respostas Sociais

+ 26.000 fogos para situações de carência e + 6.800 fogos a custo acessível

Disponibilizar até 2026 18.000 lugares de alojamento, novos ou renovados, para estudantes do ensino superior a custos acessíveis

- 258 Estratégias Locais de Habitação em execução (apoio de cerca de 77.000 famílias).
- 1.300 fogos concluídos até final de 2023 (a somar aos 1.400 fogos concluídos), no âmbito do programa 1º Direito.
- Entre 2021 e 2026 passaremos de 157 para 243 residências e de 15.073 para 26.772 novas camas (+11.699). Trata-se de um reforço de 78% na capacidade atualmente instalada.
- Neste momento, estão já em curso 118 projetos num **montante em execução de 369 M€.**

Respostas Sociais

Criar até 2026 20.000 novos lugares e modernizar 18.000 lugares em creches

- Contratualizadas 48.508 intervenções em respostas sociais **(817,9M€)**:
 - 31.156 novos lugares
 - 17.352 lugares para remodelação

Crianças:

- Creches: 15.897

Idosos:

- ERPI: 13.734
- Serviço de Apoio Domiciliário: 7.656
- Centro de Dia: 4.741
- Respostas inovadoras: 755

Pessoas com deficiência ou incapacidade:

- Lar Residencial: 1.981
- Residência de Autonomização e Inclusão: 318
- Centro de Atividades e Capacitação para a Inclusão: 3.426

Transição Climática

-45% a -55% emissões GEE até 2030
vs. 2005

47% de renováveis no consumo final
bruto de energia até 2030

-40 % de emissões do setor dos
transportes e mobilidade vs. 2005

- Em 2021 a redução foi de 35%
- Nova meta (PNEC): redução de 55% até 2030

- Em 2021, o peso das energias renováveis no consumo final bruto de energia foi de 34%
- Nova meta (PNEC): 49% até 2030

- Em 2021 a redução foi de 20% face a 2005

Coesão Territorial

Assegurar a conectividade digital do território

Melhorar o serviço público local -
Lojas de Cidadão ou balcões
multisserviços em todos os
municípios

- Até 2026/2027 asseguraremos a cobertura de todo o território nacional
- Encontra-se em curso a negociação europeia para lançamento do concurso público de instalação das redes de comunicações eletrónicas
- Expansão da rede de Lojas e Espaços Cidadão (+**22 M€ do PRR**):
 - Rede de 68 Lojas de Cidadão e 854 Espaços Cidadão (+32 Lojas de Cidadão e +621 Espaços Cidadão vs. 2015).
 - No 2ºS 2023 serão abertos +62 locais de atendimento (4 Lojas de Cidadão e 58 Espaços Cidadão)
- Até 2026, serão +321 respostas.

Coesão Territorial

Continuar a dar prioridade à ferrovia

- Eletrificação e modernização da Rede Ferroviária Nacional, incluindo nova linha Évora-Elvas
- Construção de uma linha de alta velocidade Lisboa-Porto
- Investimento em material circulante, incluindo a montagem de uma oficina de manutenção
- Apresentação do Plano Ferroviário Nacional
- Implementação do Passe Ferroviário Nacional para o serviço regional

Defesa

Valorizar o papel do pessoal militarizado da Defesa Nacional

Aumento da despesa em Defesa em linha com compromissos internacionais

Reforçar a participação das mulheres nas Forças Armadas

Dignificar e apoiar os Antigos Combatentes e famílias

- O OE2023 aumentou os índices remuneratórios dos **militares e militarizados das Forças Armadas entre 52€ e 104€ (valorizações salariais entre 2% e 11%)**
- **Reforço de 37M€ para Forças Nacionais Destacadas**, contribuições para a NATO e para a UE
- Entre 2015 e 2022, a percentagem de mulheres militares subiu de 11% para 14%
- Desde 2020 foram entregues mais de 400 mil cartões do Antigo Combatente e de viúvo(a) de Antigo Combatente



REPÚBLICA
PORTUGUESA