

ORÇAMENTO DO ESTADO 2024

ORÇAMENTO
DA SEGURANÇA SOCIAL
PARA 2024



REPÚBLICA PORTUGUESA
TRABALHO, SOLIDARIEDADE
E SEGURANÇA SOCIAL

2023 | Resultados

Taxa de
desemprego

6,7%

Trabalhadores
declarados

4,9 Milhões

Contratação coletiva

+54% IRCT

Trabalhadores
face a 2022

+190 Mil (+5%)

Subida do salário médio
face a 2022

+8%

Mais contribuições para
a Segurança Social

+13%

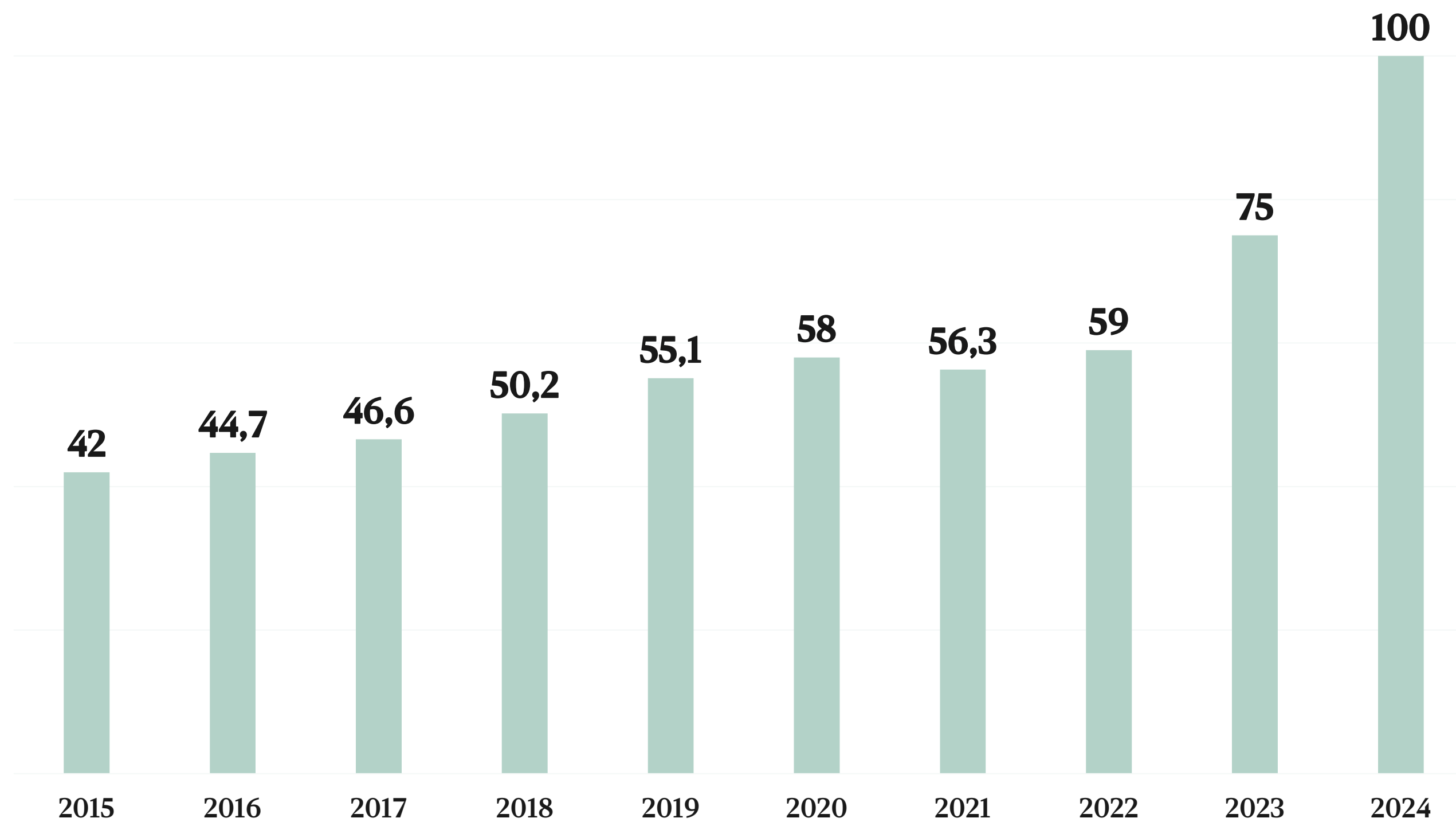
Aumento Estrutural dos Apoios às Famílias



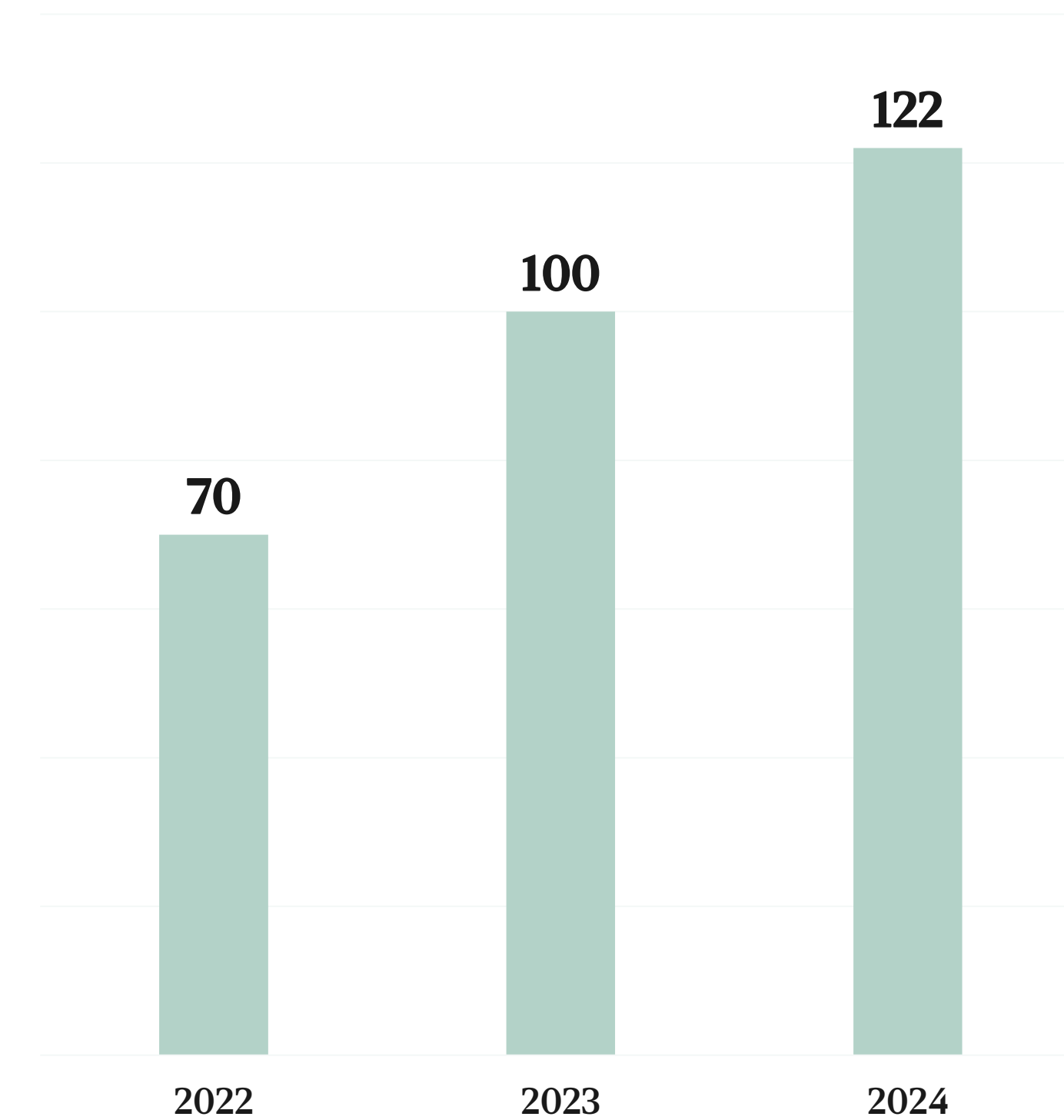
Valores em milhões de euros, Fonte: Segurança Social (Parentalidade, Abono de família, Garantia para a Infância e Gratuidade Creches)

Aumento Estrutural dos Apoios às Famílias

Abono de Família – evolução do montante mensal médio (€)

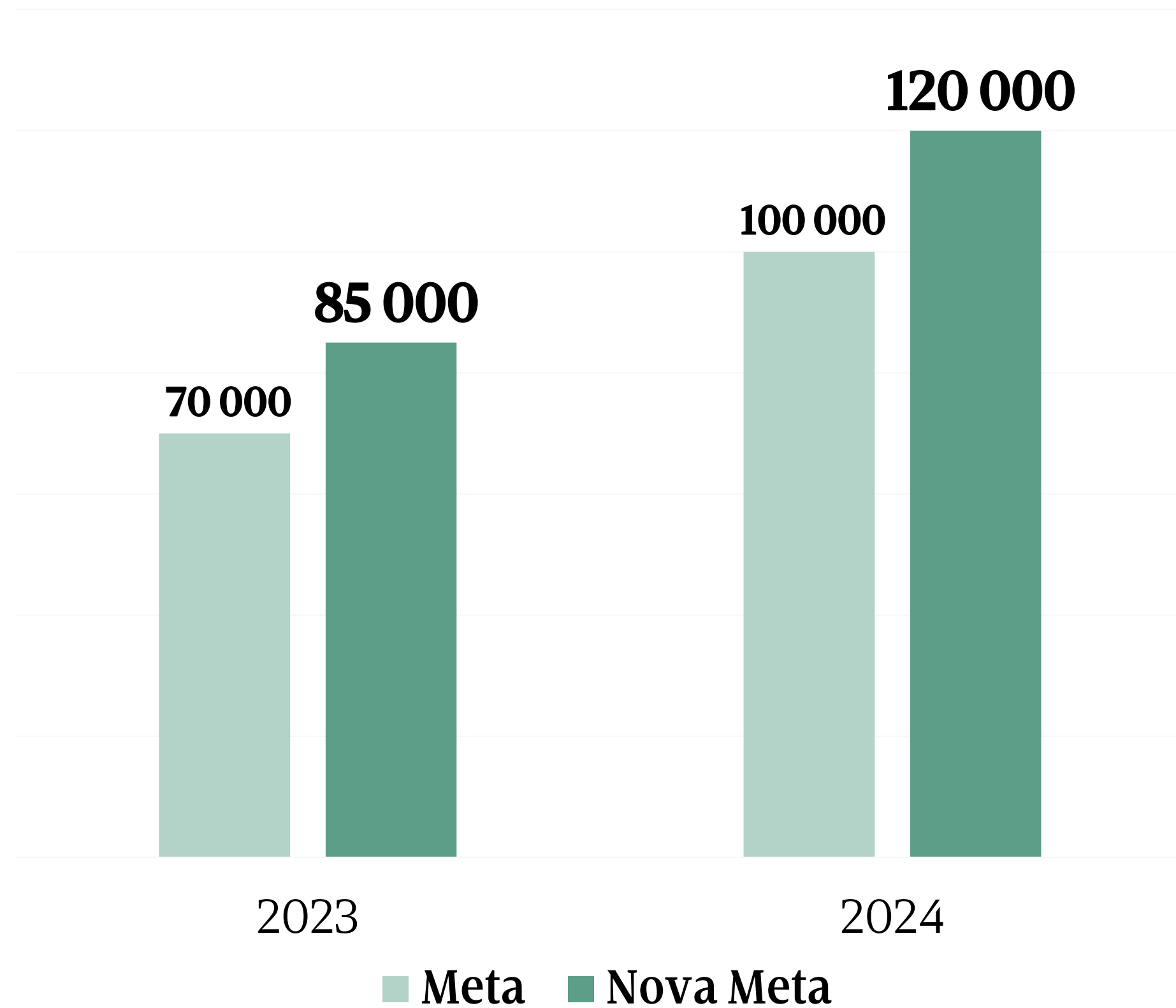


Garantia para a Infância (€)



Aumento Estrutural dos Apoios às Famílias

Gratuidade das creches



Alargamento ao 3.º ano de frequência de creche

- Aumento da capacidade para responder ao aumento da procura
- 10 mil novos lugares em 2023

Impacto
+100 M€

Aumento Estrutural dos Apoios às Famílias

CASO PRÁTICO FAMÍLIAS COM CRIANÇAS

Exemplo

Mãe com salário de 1.500€,
criança com 2 anos

Em 2023

Abono de família 1.788€

Creche: 5.520€

Em 2024

Abono de família 2.278€ (+490€)

Creche: 5.520€

Apoio em 2024: 7.798€

Aumento Estrutural dos Apoios às Famílias

CASO PRÁTICO FAMÍLIAS COM CRIANÇAS

Exemplo

Casal com salário de 1.500€,
2 crianças (1 e 4 anos)

Em 2023

Abono de família 1.003€

Em 2024

Abono de família 1.531€ (+528€)

Creche: 5.520€

Apoio em 2024: 7.051 €

Aumento dos Rendimentos | Pensões

Aumento das Pensões

+45% desde 2015

(Previsão)

6,2% para pensões até 2 IAS (1.020,44€)

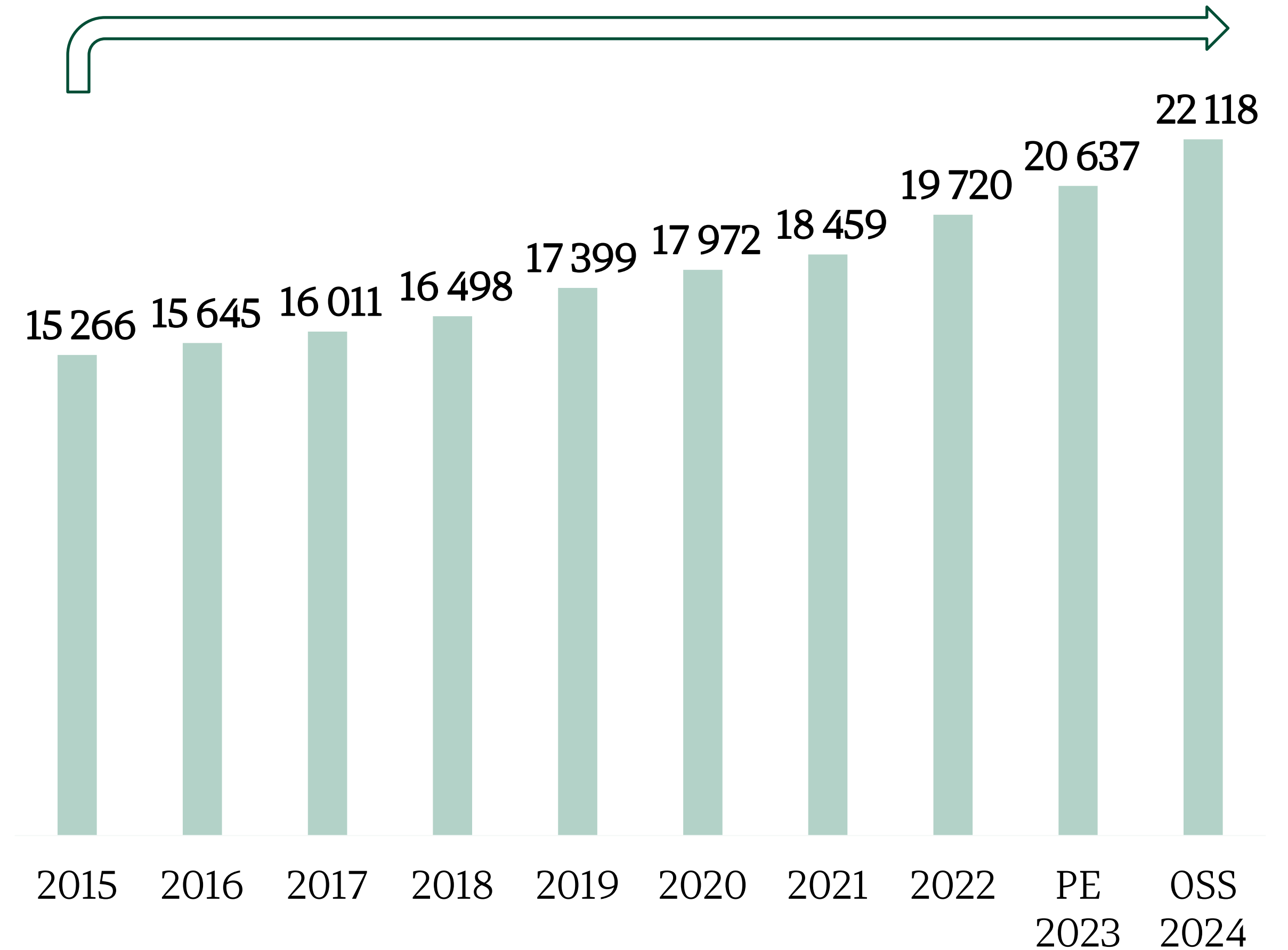
5,8% para pensões entre 2 e 6 IAS (3.061,32€)

5,2% para pensões superiores a 6 IAS

2,7 milhões de pensionistas

Impacto +2.200 M€

(incluindo CGA)



Aumento dos Rendimentos | Pensões

Aumento da Pensões desde 2015



Valores em euros

Exemplo:

Pensão de 500€ em 2015
atingirá em 2024 o valor de 647€

29,4%
de aumento nominal

Aumento dos Rendimentos | Pensões

Caso prático pensionista

Exemplo:

Pensão de 500€ em 2023

Pensão de 531€ em 2024

Aumento anual de 434€

Exemplo:

Pensão de 1.000€ em 2023

Pensão de 1.062€ em 2024

Aumento anual de 868€

Inclusão Social e Combate à Pobreza

Complemento Solidário para Idosos

Evolução do valor de referência



Antecipação da convergência com limiar de pobreza prevista para 2026

Aumento valor de Referência para 550€ mês:

+ 62,45€ mês | + 749,37€ ano

Impacto

+55 M€

Estimativa 2024:

150 mil pessoas (+20 mil)

Inclusão Social e Combate à Pobreza

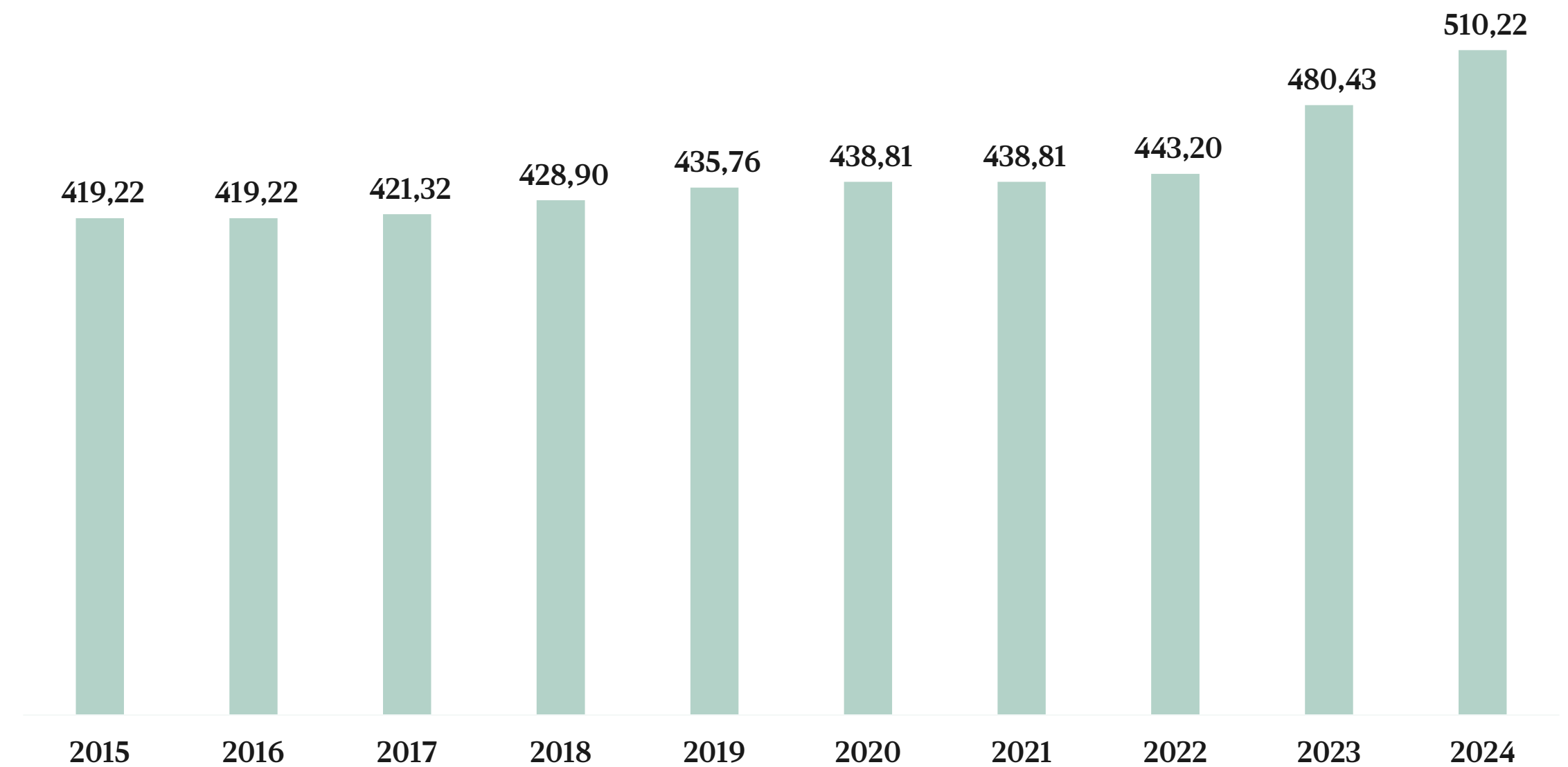
Aumento do Indexante dos Apoios Sociais (IAS)

Aumento previsto de 6,2%

Aumento de +30€

Atualização acima da inflação, impactando:

- Rendimento Social de Inserção
- Prestação Social para a Inclusão
- Subsídio por morte
- Prestações de Desemprego (limites)
- Outras Prestações Sociais



Pessoas abrangidas: 1,6 Milhões
(excluindo pensionistas)

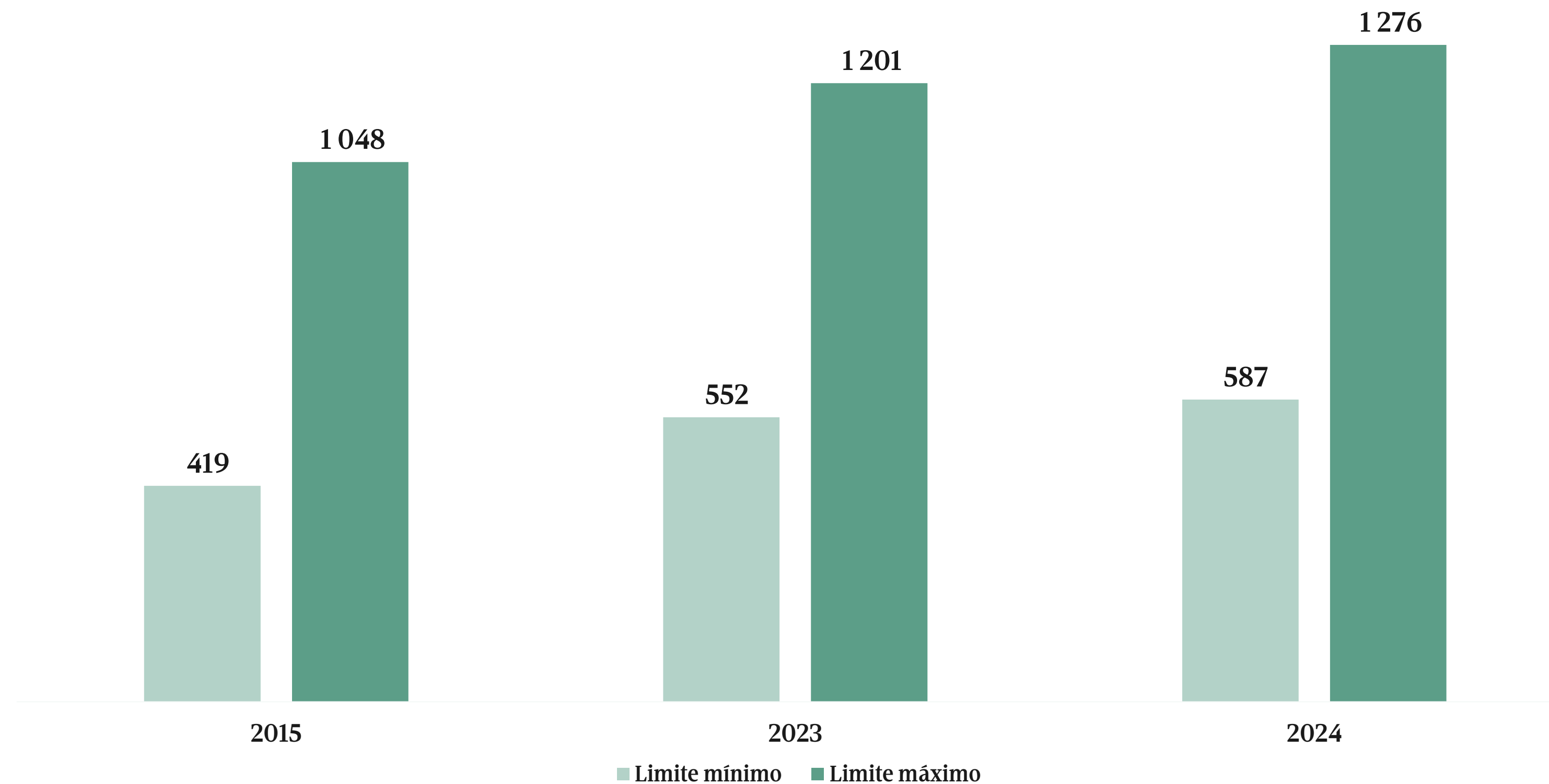
Impacto +110 M€

Inclusão Social e Combate à Pobreza

Aumento do Indexante dos Apoios Sociais (IAS)

Caso Prático

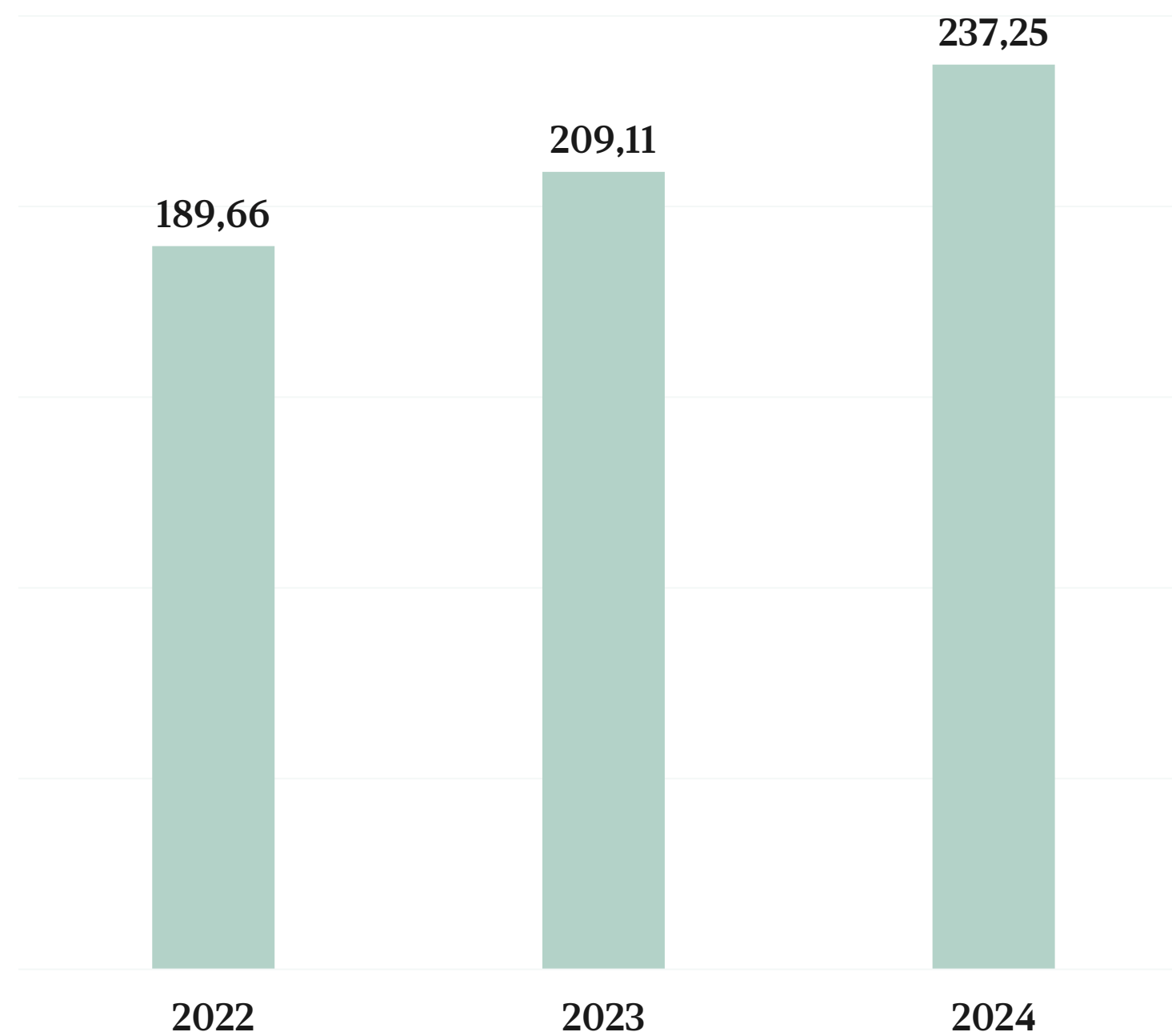
Limite das prestações desemprego desde 2015 :+168€ para o mínimo e +228€ para o máximo



Inclusão Social e Combate à Pobreza

Rendimento Social de Inserção inicia convergência com a pensão social

Evolução do valor de referência



Valor de Referência 2023
209,11€ mês

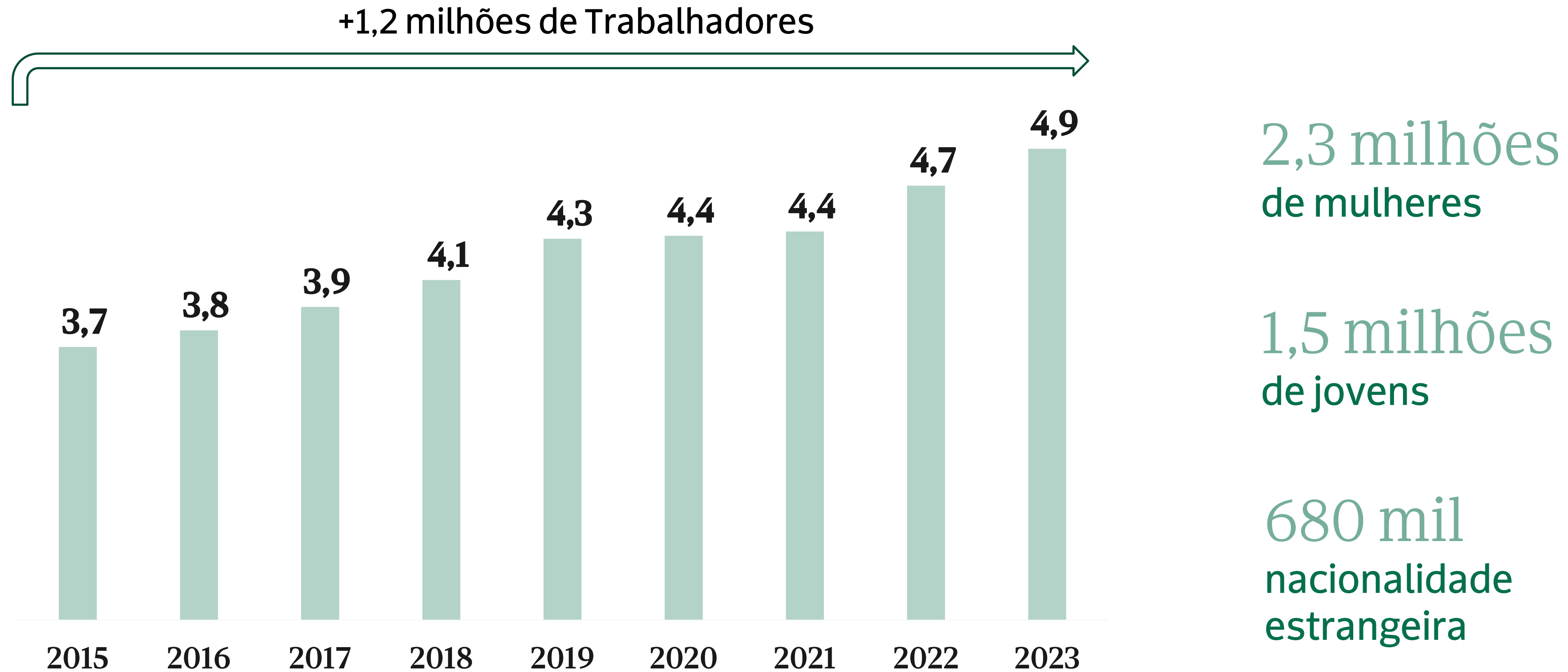
Valor de Referência 2024
237,25€ mês

Aumento
+ 28€ mês

Impacto
+30 M€

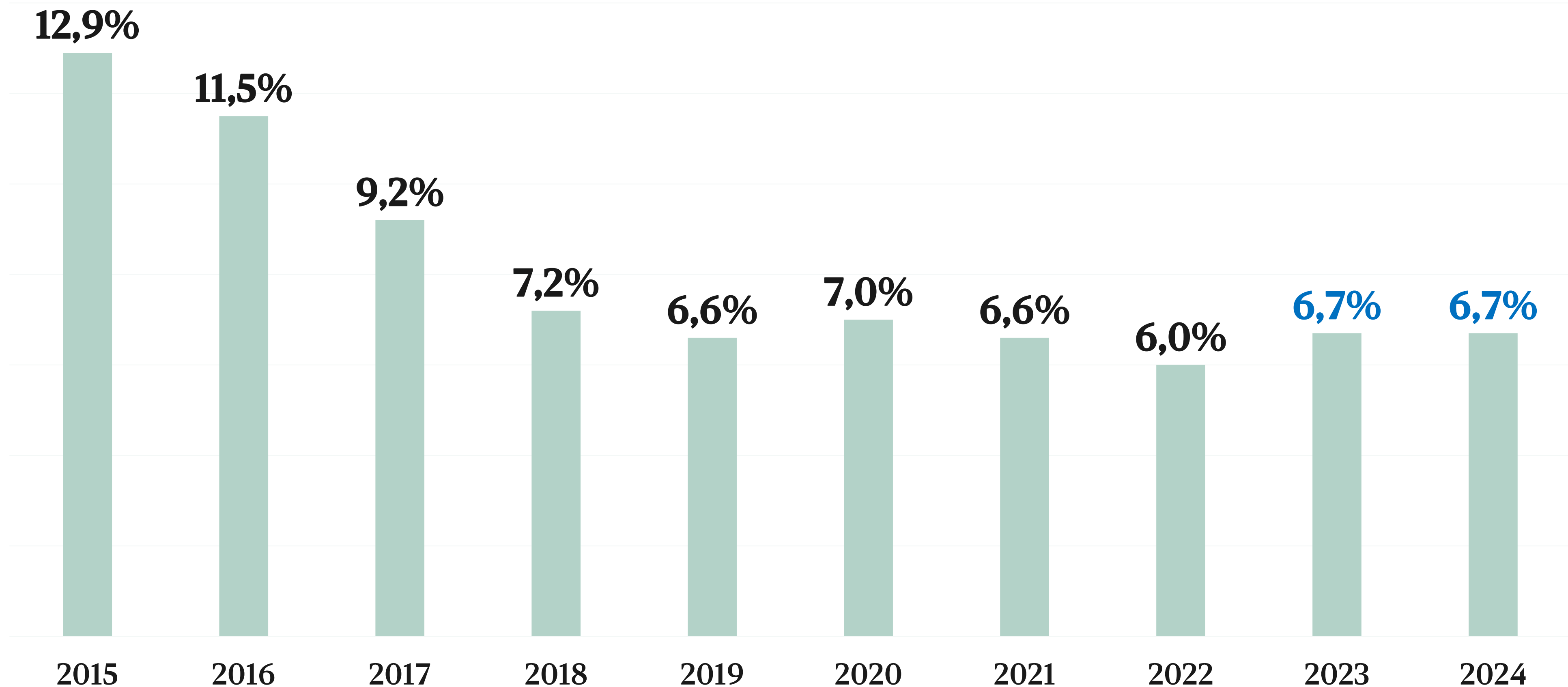
Estimativa 2024
200 mil pessoas (+10 mil)

2023 | Emprego em valores máximos



Trabalhadores (em milhões) com remuneração declarada ou contribuição paga (dados 1.º semestre). Fonte: Segurança Social

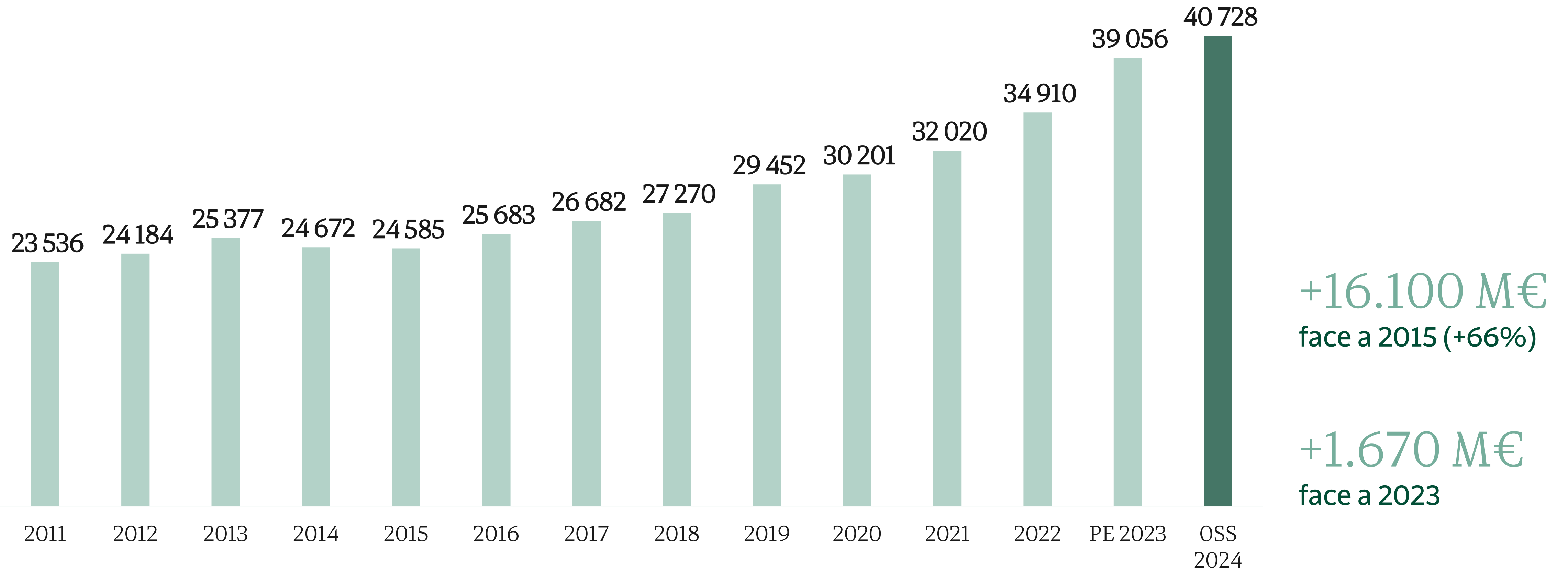
2023 | Taxa de desemprego baixa



Taxa de desemprego anual (%). Previsão cenário macroeconómico para 2023 e 2024.

2023 | Orçamento da Segurança Social

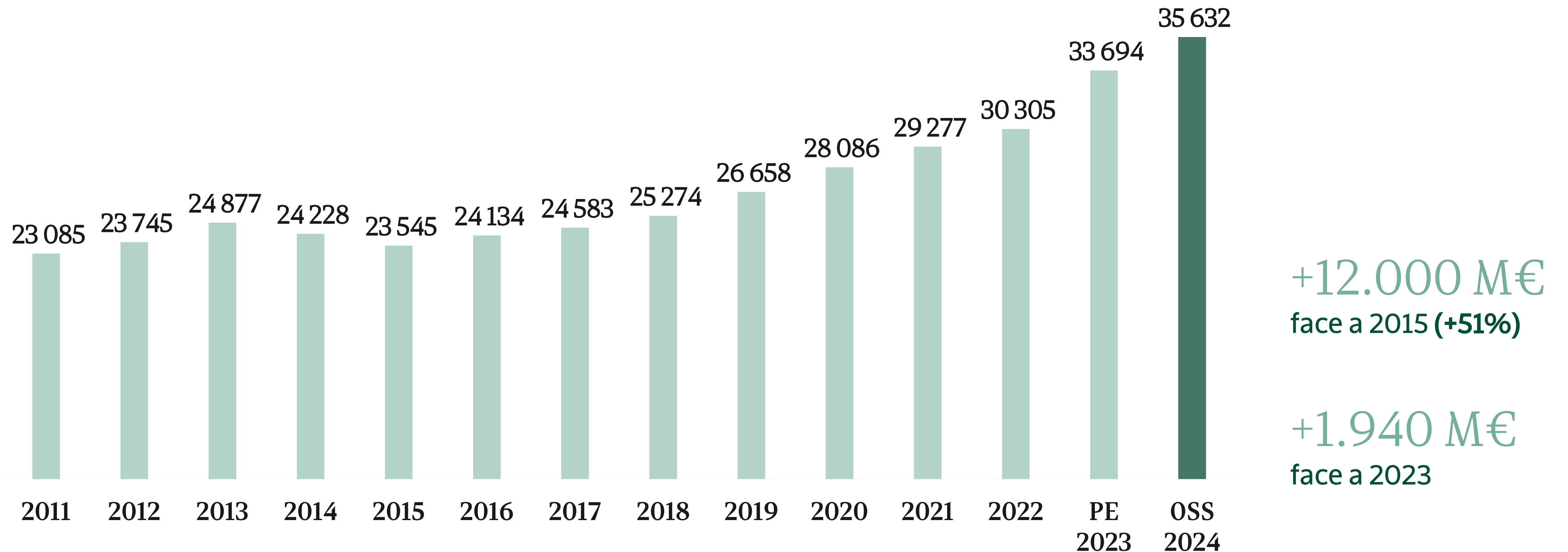
Evolução da Receita



Receita Corrente, em M€. Fonte: Segurança Social

2023 | Orçamento da Segurança Social

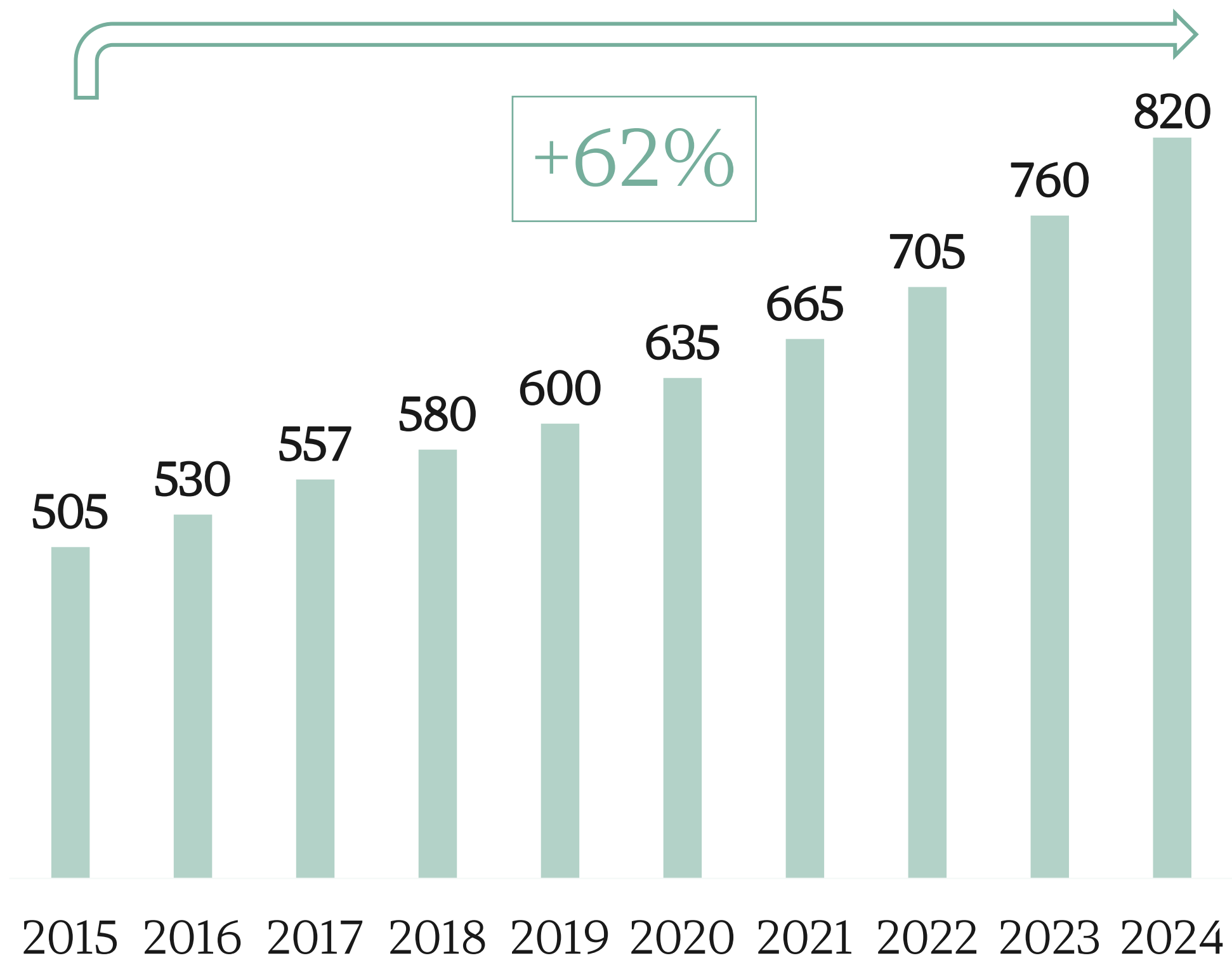
Evolução da Despesa



Despesa Corrente, em M€ (expurgada de medidas extraordinárias). Fonte: Segurança Social

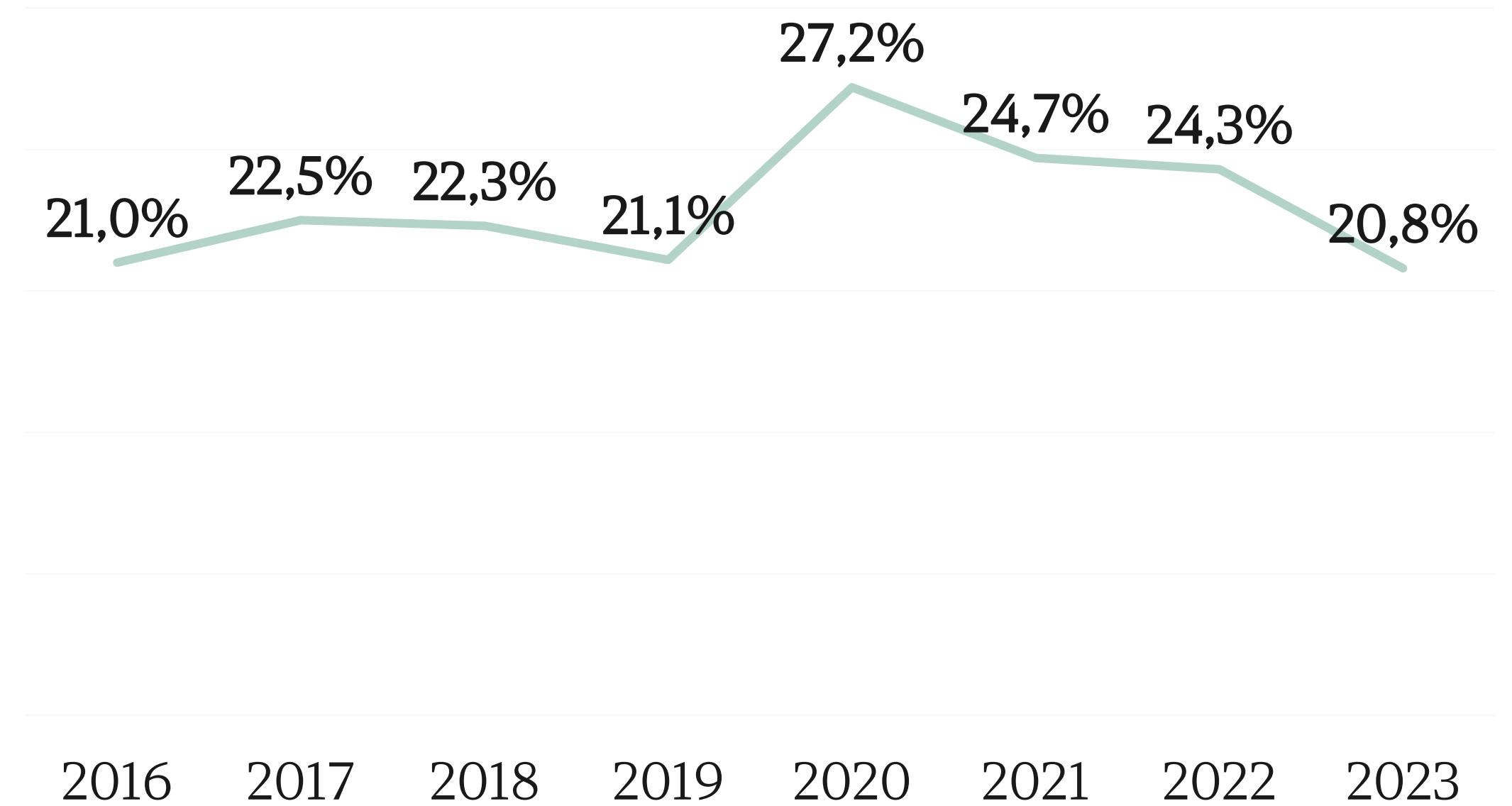
Aumento dos Rendimentos | Salário Mínimo

Maior aumento do SMN
+7,9% ou +60€



RMMG por ano

N.º de Trabalhadores abrangidos pelo SMN diminuiu, o mais baixo dos últimos 7 anos

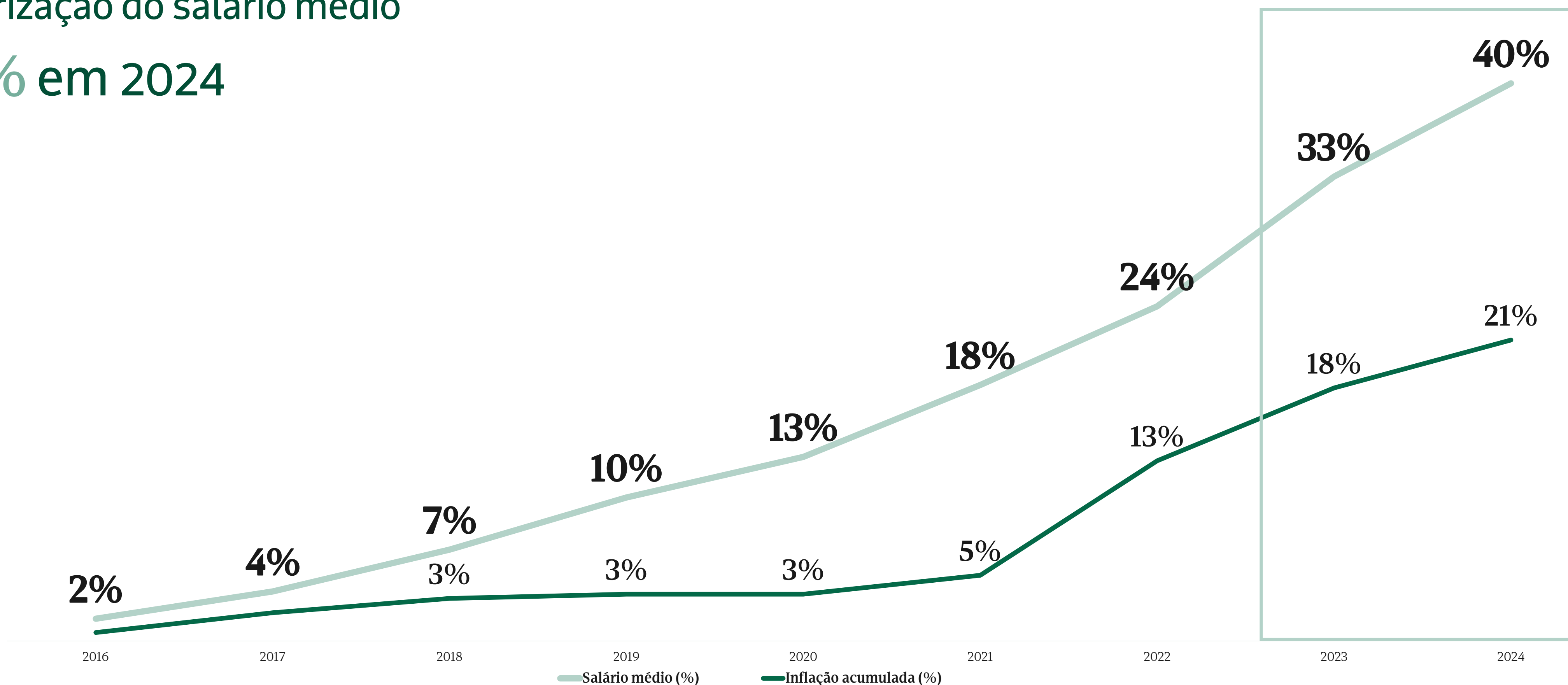


Peso dos trabalhadores com RMMG no total, dados do 2.º trimestre. Fonte: Segurança Social

Aumento dos Rendimentos

Valorização do salário médio

+5% em 2024



Crescimento acumulado do salário médio. Inflação medida pelo IPC.

Aumento dos Rendimentos

- Descida do IRS
- Salário Mínimo isento de IRS
- Isenção fiscal e contributiva relativa a medidas de apoio à habitação:
 - Habitação cedida pelo empregador ao trabalhador
 - Quantias mobilizadas no âmbito do Fundo de Compensação do Trabalho para soluções de habitação dos trabalhadores
- Reforço do IRS Jovem
- Isenção de IRS sobre dividendos distribuídos aos trabalhadores
- Atualização das ajudas de custo

Aumento dos Rendimentos

Apoio ao Emprego

Estágios ATIVAR	2023	2024
Licenciatura	960	1 020
Mestrado	1 057	1 122
Doutoramento	1 201	1 275

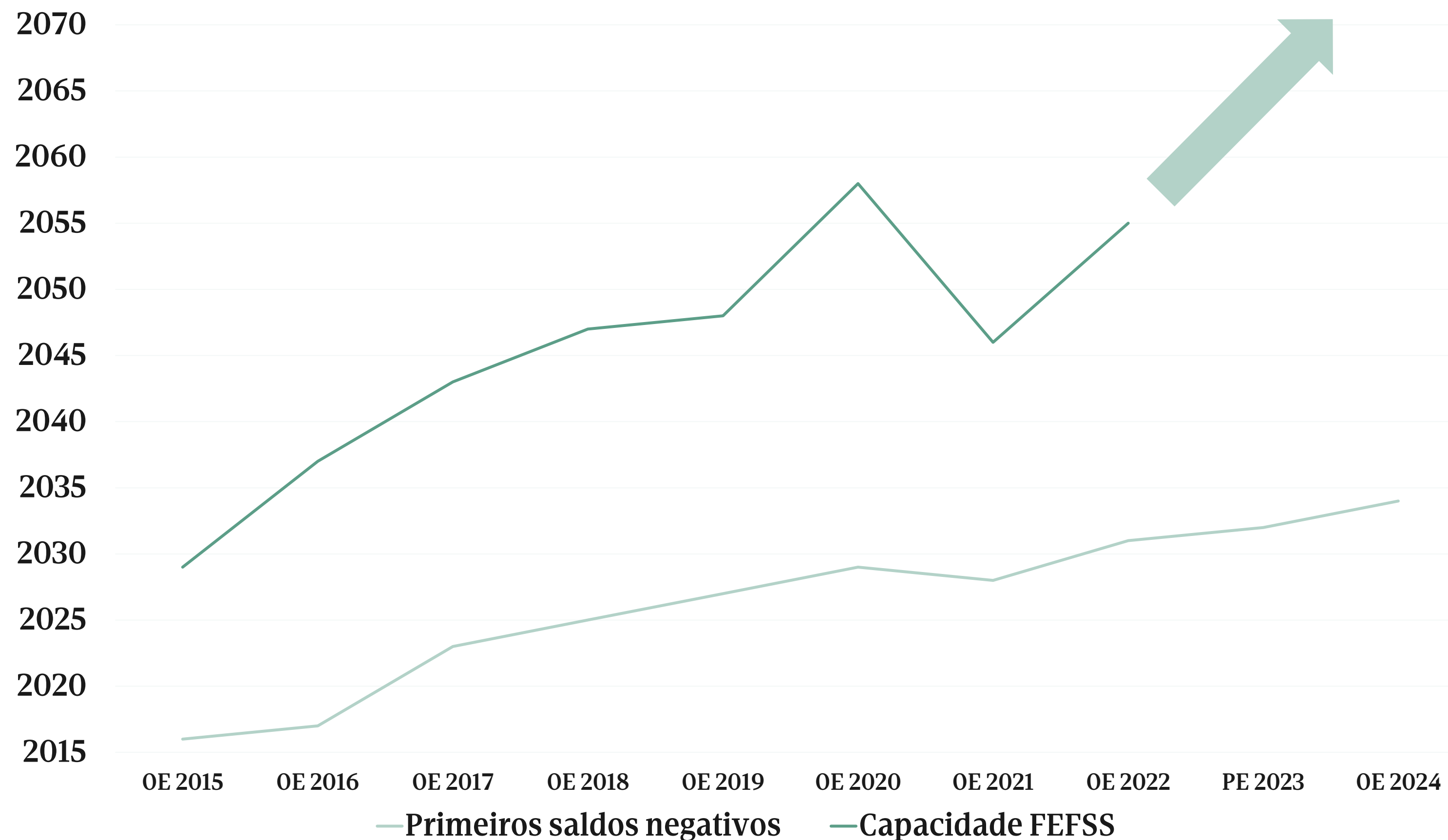
- Reforço do Regime Fiscal de Apoio ao Investimento (RFAI), incentivando a atração e retenção de trabalhadores altamente qualificados
- Revisão e simplificação do Incentivo Fiscal à Valorização Salarial
- Programa AVANÇAR
- Aumento valor dos estágios ATIVAR (IEFP)
- Criação do regime especial do jovem estudante-trabalhador
- Criação de uma medida de apoio à manutenção do emprego

2024 | FEFSS - Sustentabilidade

Primeiros saldos negativos:
+18 anos face ao OE15

Capacidade do FEFSS:
Ganho de 4 décadas

Previsão de 22 meses de pensões



OSS 2024
PRIORIDADE
AO INVESTIMENTO SOCIAL
CRIANÇAS
JOVENS
TRABALHADORES
MAIS VELHOS
MAIS VULNERÁVEIS



REPÚBLICA
PORTUGUESA
TRABALHO,
SOLIDARIEDADE
E SEGURANÇA
SOCIAL