

# PE



## PROGRAMA DE ESTABILIDADE

2023 - 2027

XXIII GOVERNO CONSTITUCIONAL



REPÚBLICA  
PORTUGUESA

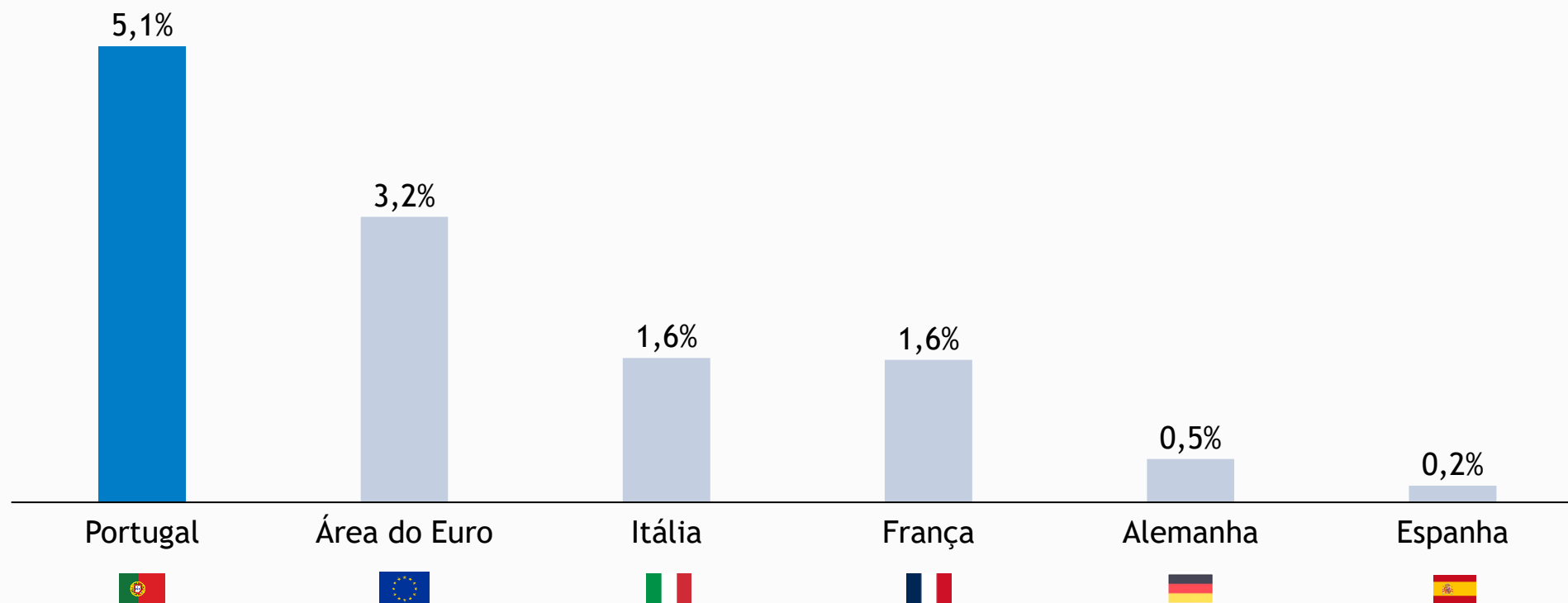
MINISTRO DAS FINANÇAS

# Economia a crescer mais

<i>(taxa variação, %)</i>	<b>OE 2023</b>	<b>PE 2023-27</b>
<b>PIB real</b>	<b>1,3</b>	<b>1,8</b>
Consumo privado	0,7	0,6
Consumo público	2,3	2,6
Investimento	3,6	3,4
Exportações	3,7	4,3
Importações	4,0	3,7
<b>Saldo orçamental (% PIB)</b>	<b>-0,9</b>	<b>-0,4</b>
<b>Dívida pública (% PIB)</b>	<b>110,8</b>	<b>107,5</b>

# Portugal cresce acima dos seus principais parceiros

Crescimento acumulado entre 2019 e 2023 supera média da Área do Euro

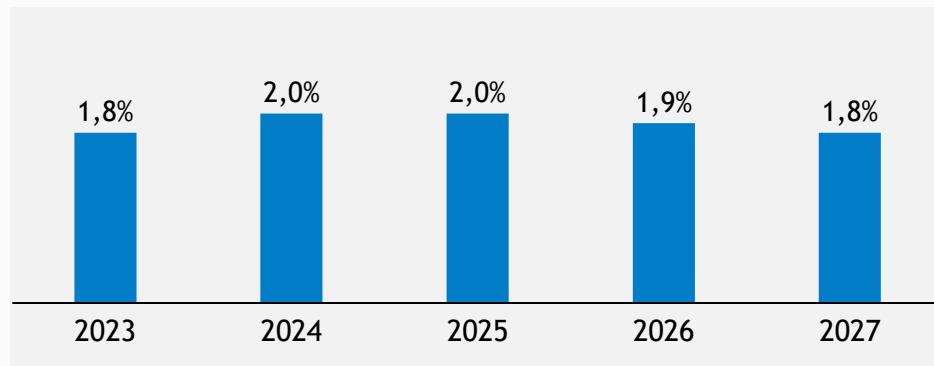


Nota: para Portugal considerado crescimento PE2023-27 para o ano de 2023  
Fonte: FMI; PE 2023-2027

# Economia a estabilizar no médio prazo

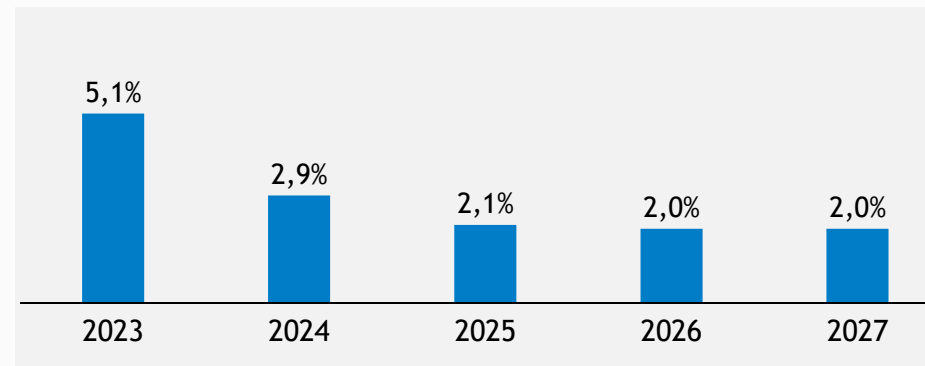
## PIB real

Taxa de crescimento, %



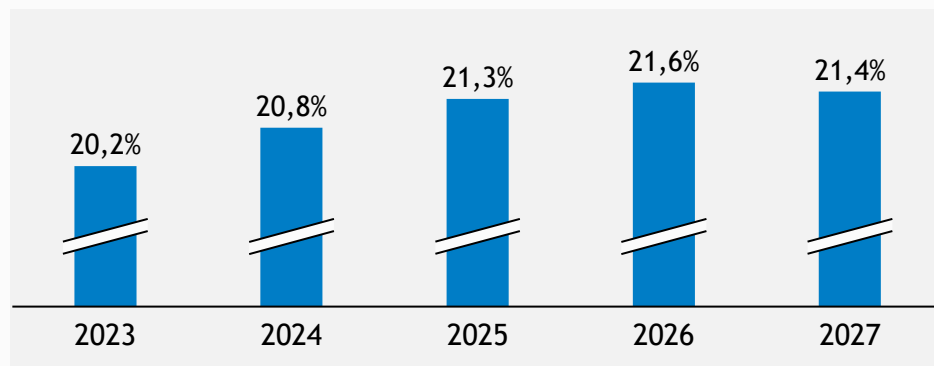
## Inflação IHCP

T.v.h., %



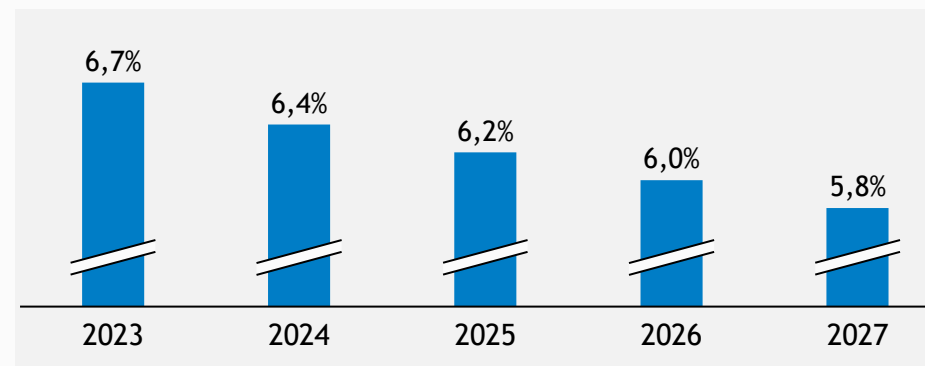
## Taxa de investimento (FBCF)

Público e privado, % PIB

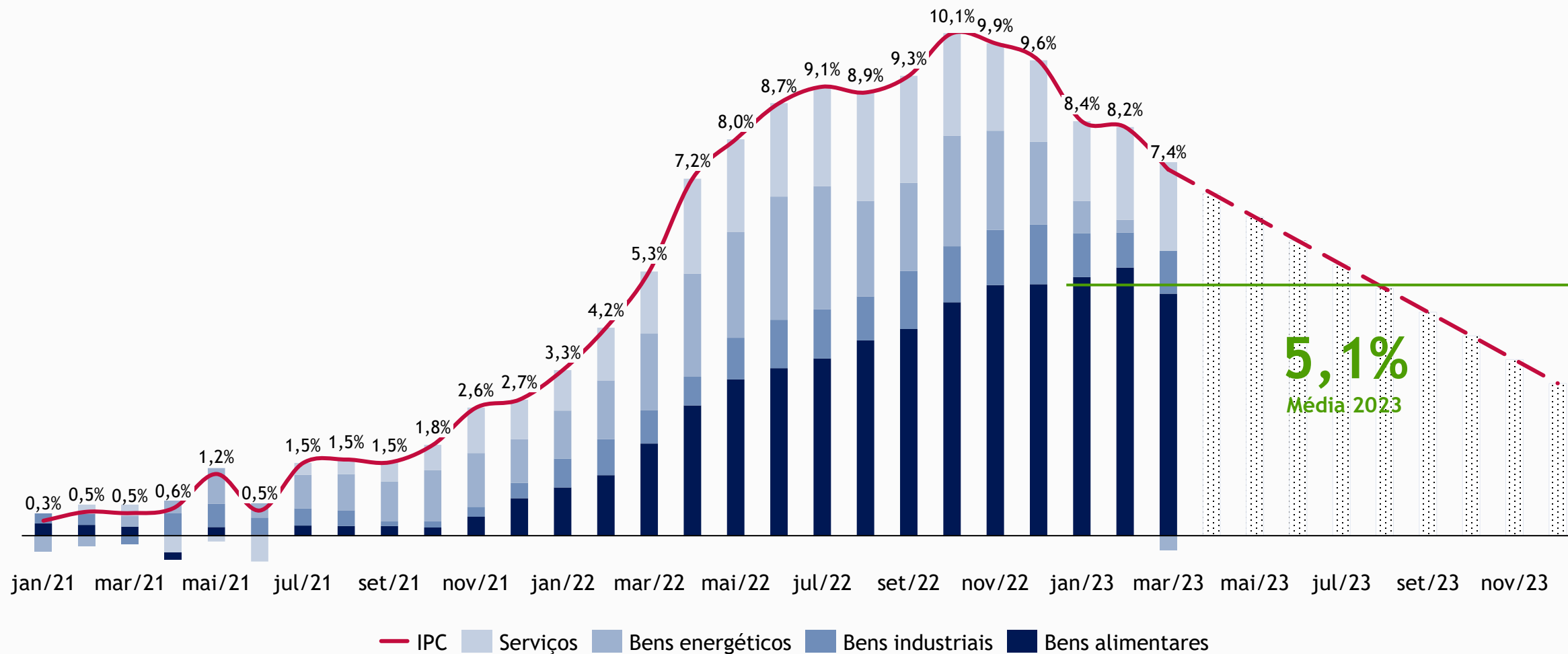


## Taxa de desemprego

% da população ativa, %



# Inflação a diminuir de forma gradual e consistente



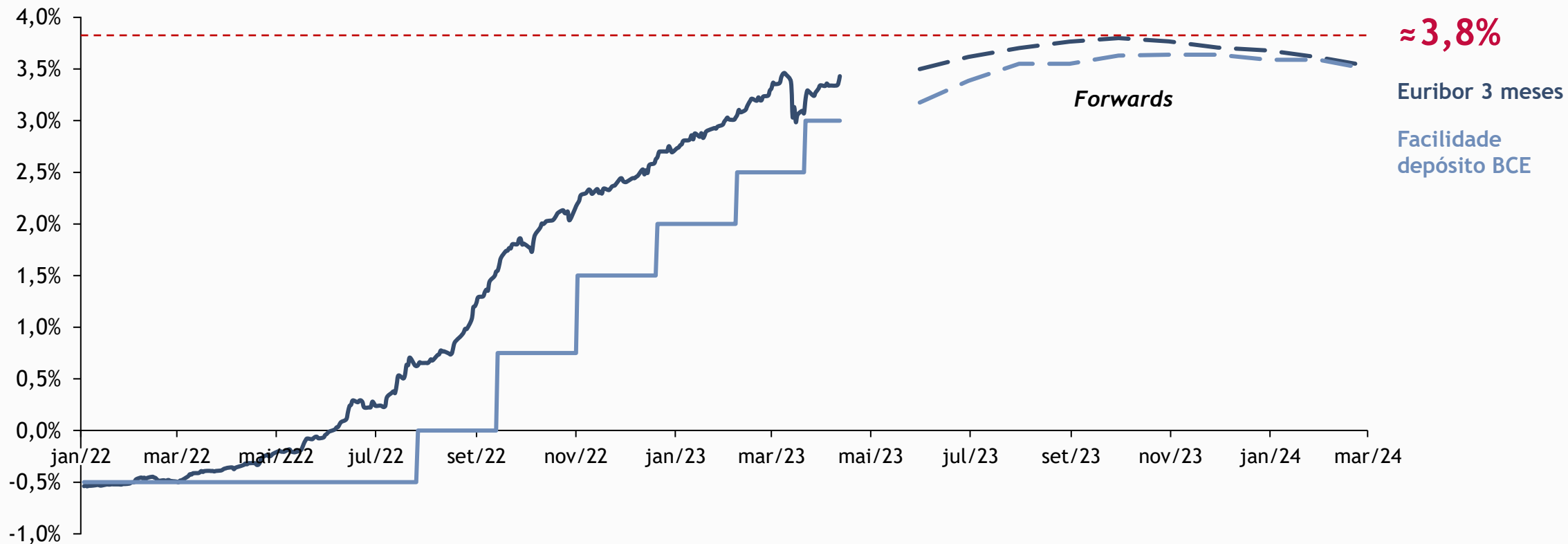
Nota: Inflação em Portugal e respetivos contributos em % do cabaz do Índice de Preços no Consumidor (IPC), t.v.h.

Fonte: INE; Ministério das Finanças

# Taxas de juro a estabilizar em níveis superiores

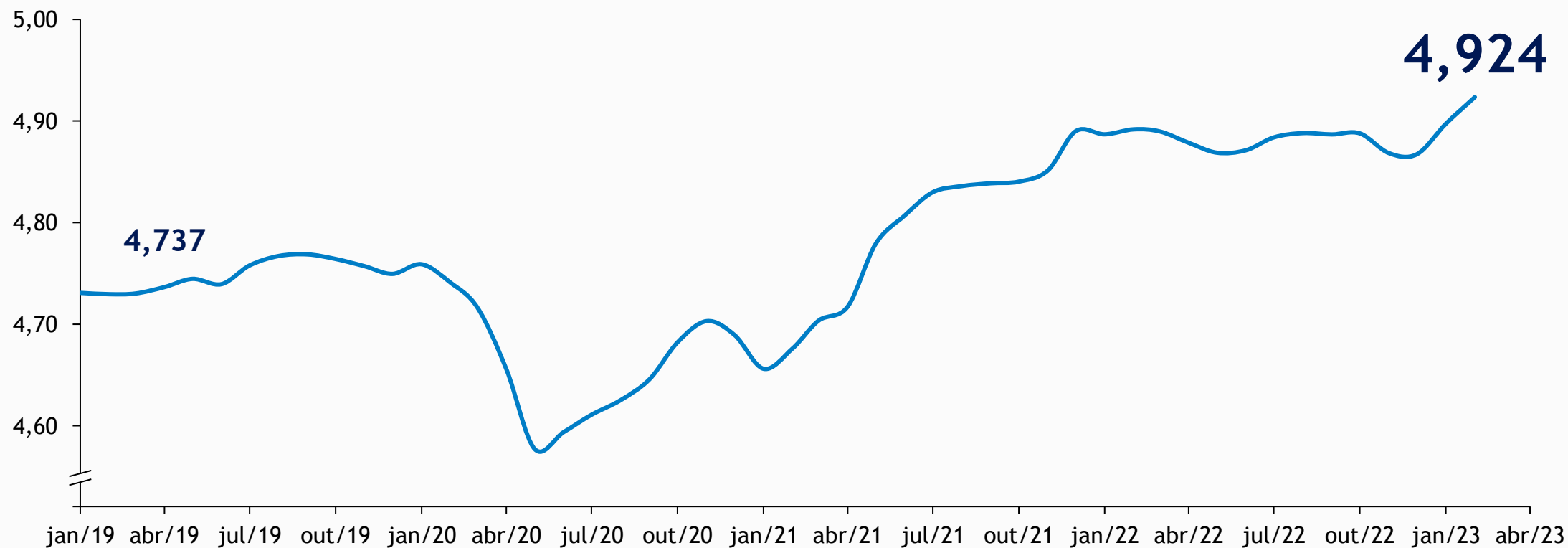
## Evolução das taxas de juro

%



# Emprego a aumentar de forma continuada

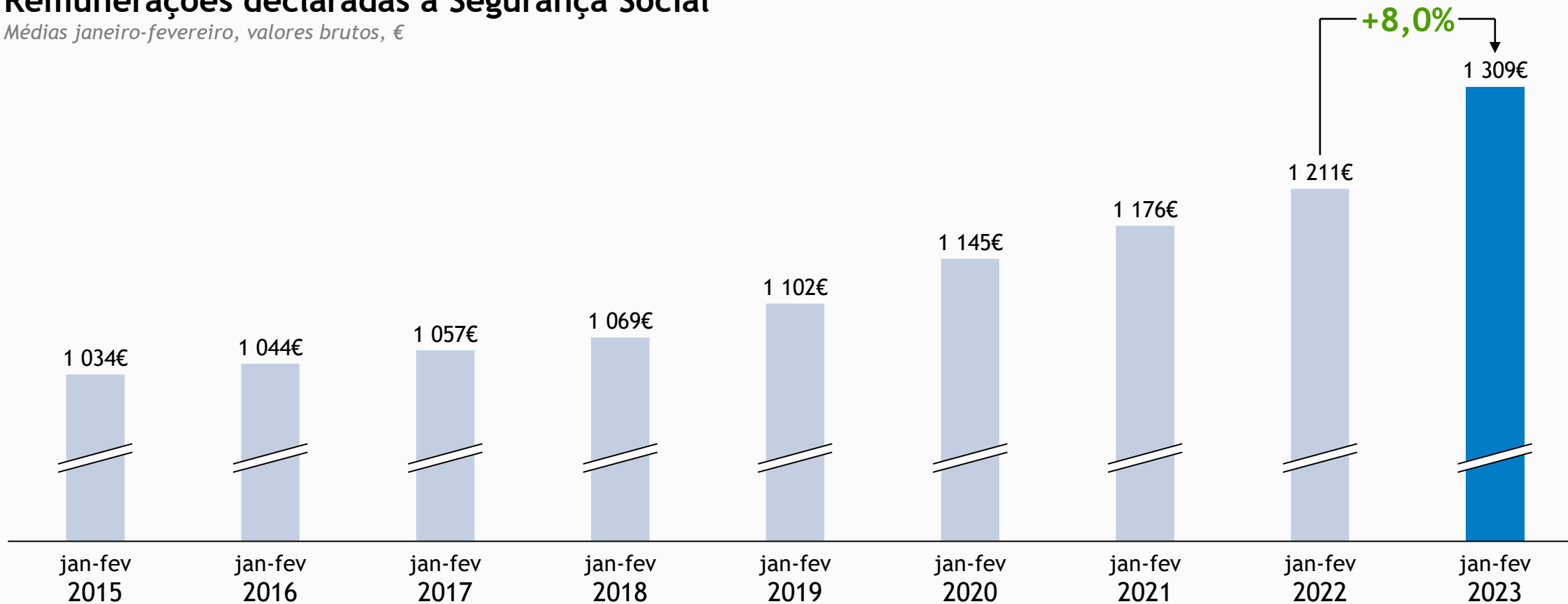
Emprego atinge novo máximo histórico (Milhões)



# Ganhos salariais a subir acima da inflação

## Remunerações declaradas à Segurança Social

Médias janeiro-fevereiro, valores brutos, €



Nota: exclui efeitos de volume, não considera aumento do emprego

Fonte: Segurança Social



# Três pilares para trajetória de crescimento sustentável



## *Proteger o rendimento das famílias*

Redução do IRS

Atualização das pensões

Aumento do IAS

Acordo de rendimentos

Salário mínimo

Apoio famílias vulneráveis



## *Acelerar o investimento modernizador*

Mais investimento público

Acelerar execução PRR

Lançamento PT2030

Aumento esforço nacional

Investimentos estruturantes



## *Prosseguir a redução da dívida pública*

Finanças equilibradas

Saldos sustentáveis

Cumprir regras orçamentais

Dívida abaixo dos 100%

Conter encargos com juros

# Prioridade à proteção do rendimento das famílias

## Orçamento para 2023 já reagiu à inflação esperada

### Reforço de rendimentos

+7,8% Salário mínimo nacional

+5,1% Acordo de rendimentos

### Alívio fiscal

IRS Mínimo de existência  
Taxa marginal 2.º escalão  
IRS Jovem

### Apoios sociais

+8,4% Aumento do IAS<sup>1</sup>

+9,7% Reforço do abono de família







### Contenção dos preços

6% Redução do IVA da eletricidade

0% Preços dos passes congelados

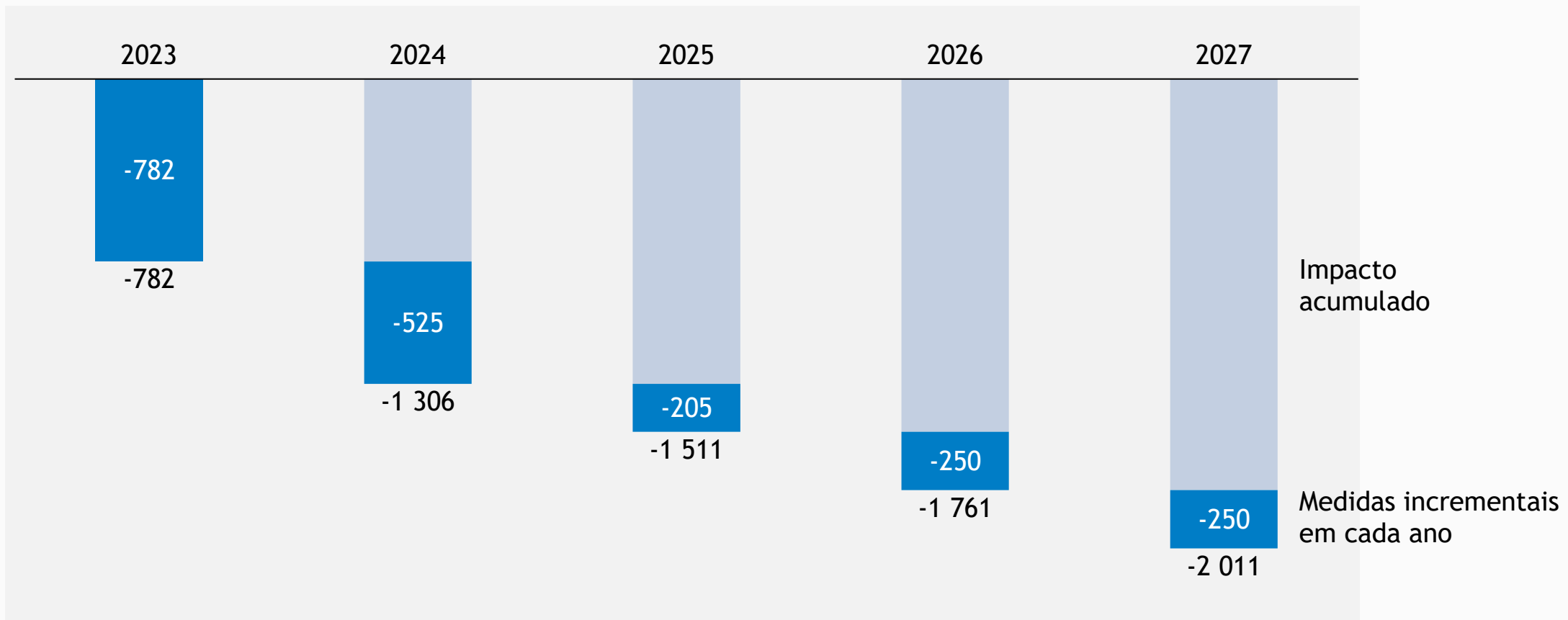
2% Limite no aumento das rendas

## Medidas de resposta ao aumento do custo de vida

	Redução IVA dos bens alimentares essenciais	410 M€
	Apoio à produção agrícola	140 M€
	Reforço do subsídio de refeição	250 M€
	Aumento extraordinário dos trabalhadores das AP	195 M€
	Apoio às famílias mais vulneráveis	580 M€
	Mais habitação e outras medidas	900 M€

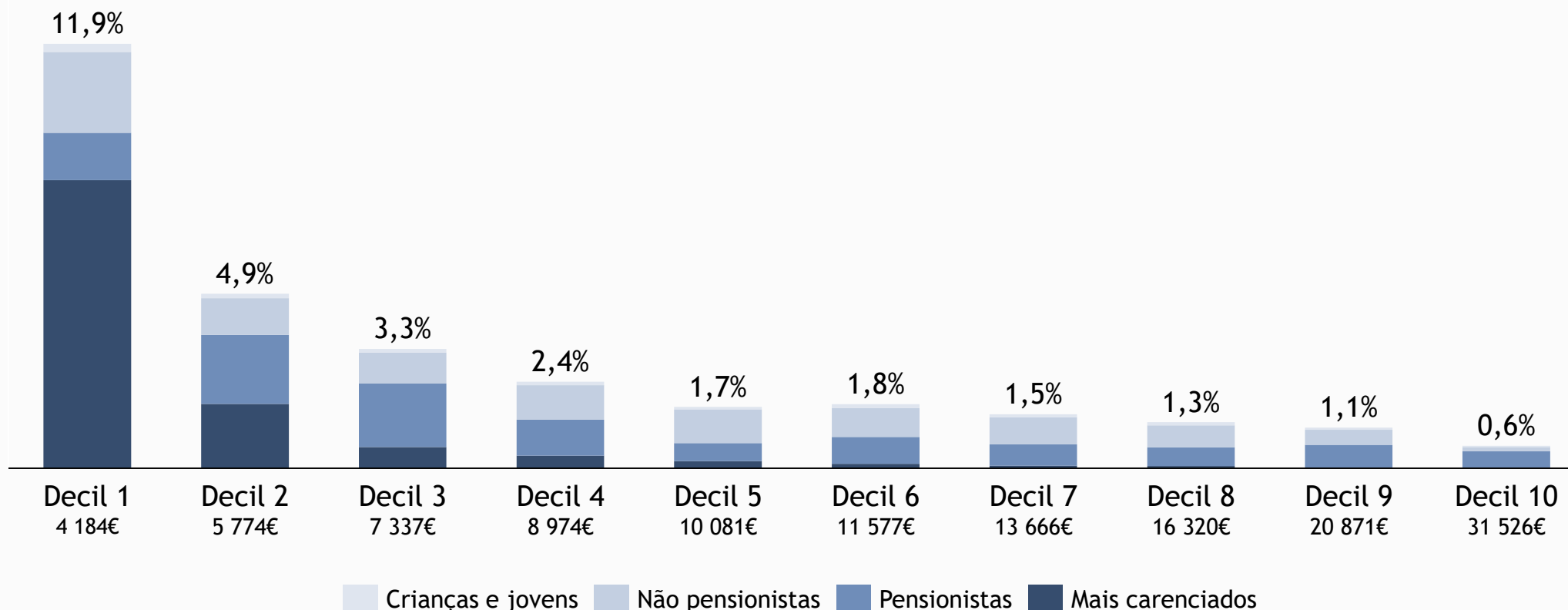
# Prioridade à proteção do rendimento das famílias

## Redução da carga fiscal - IRS (M€)



# Prioridade à proteção do rendimento das famílias

Aumento do rendimento por decis de rendimento em 2022 (% do rendimento)



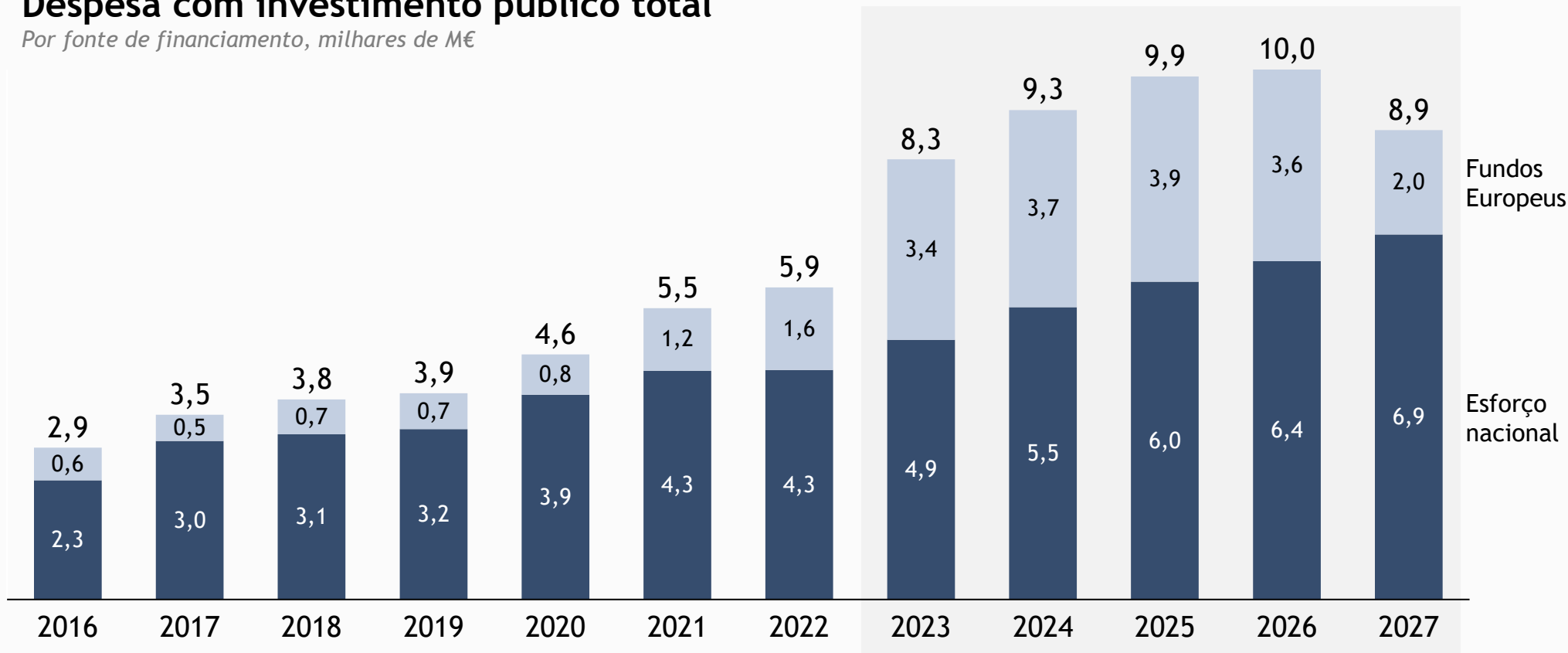
Nota: Considerado um adulto equivalente, cujo rendimento disponível é calculado utilizando a escala modificada da OCDE em que o primeiro adulto tem o peso de 1, cada membro adicional do agregado com 14 ou mais anos o peso de 0,5 e cada criança com menos de 14 anos o peso de 0,3

Fonte: GPEARl; Ministério das Finanças

# Investimento público a crescer para máximos

## Despesa com investimento público total

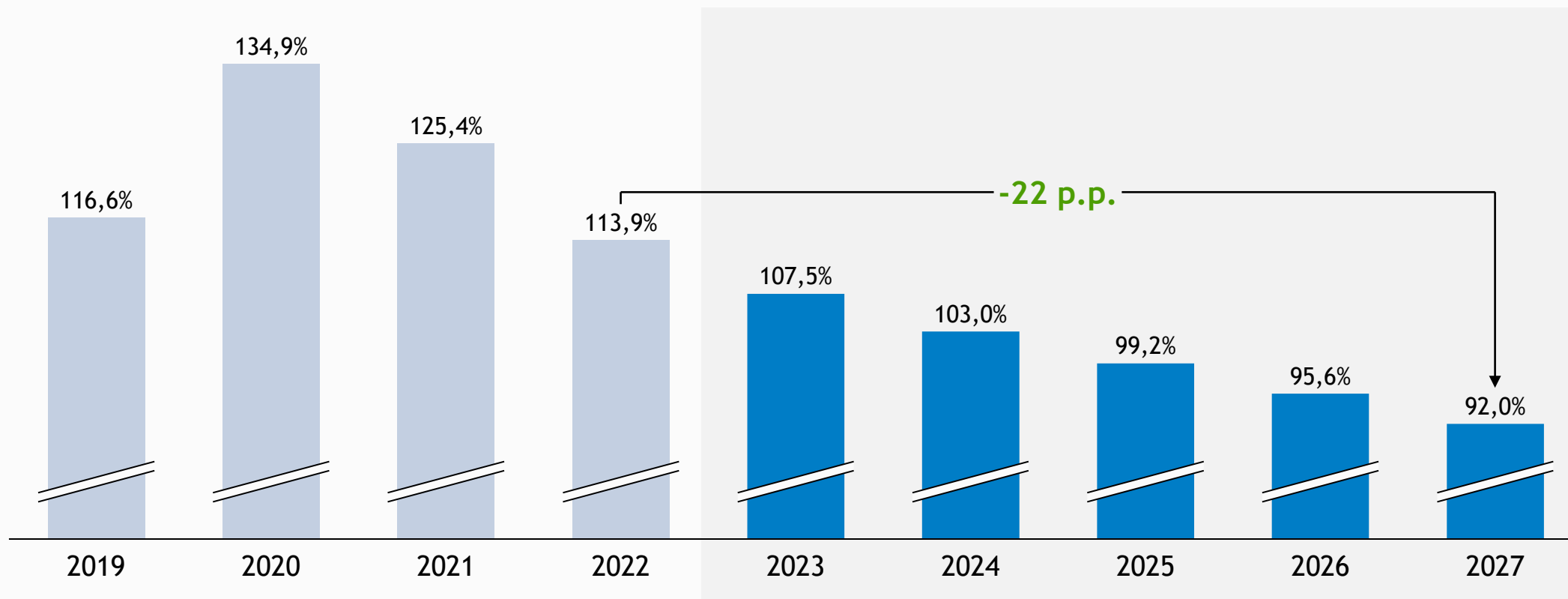
Por fonte de financiamento, milhares de M€



# Dívida pública a reduzir sustentadamente

## Evolução da dívida pública

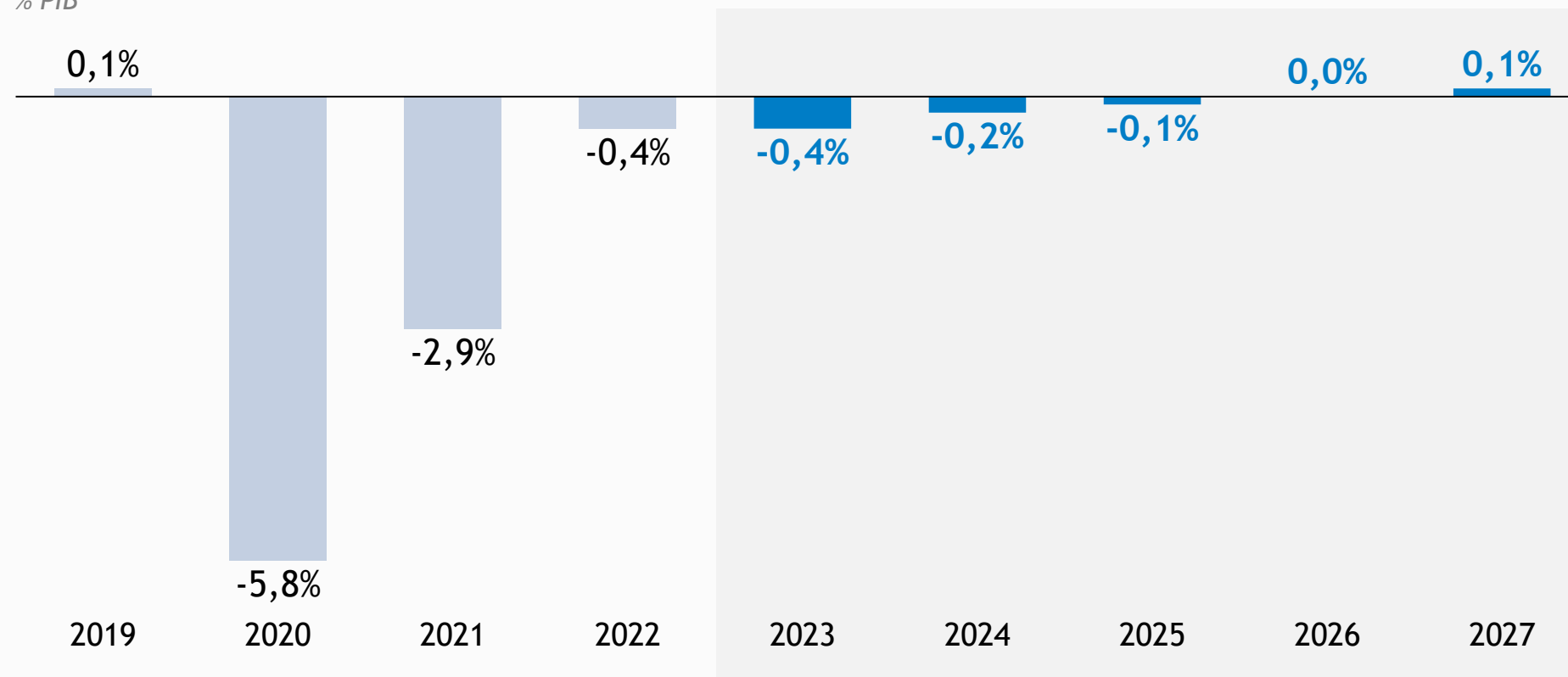
PIB real, %



# Saldo orçamental equilibrado nos próximos 4 anos

## Saldo orçamental

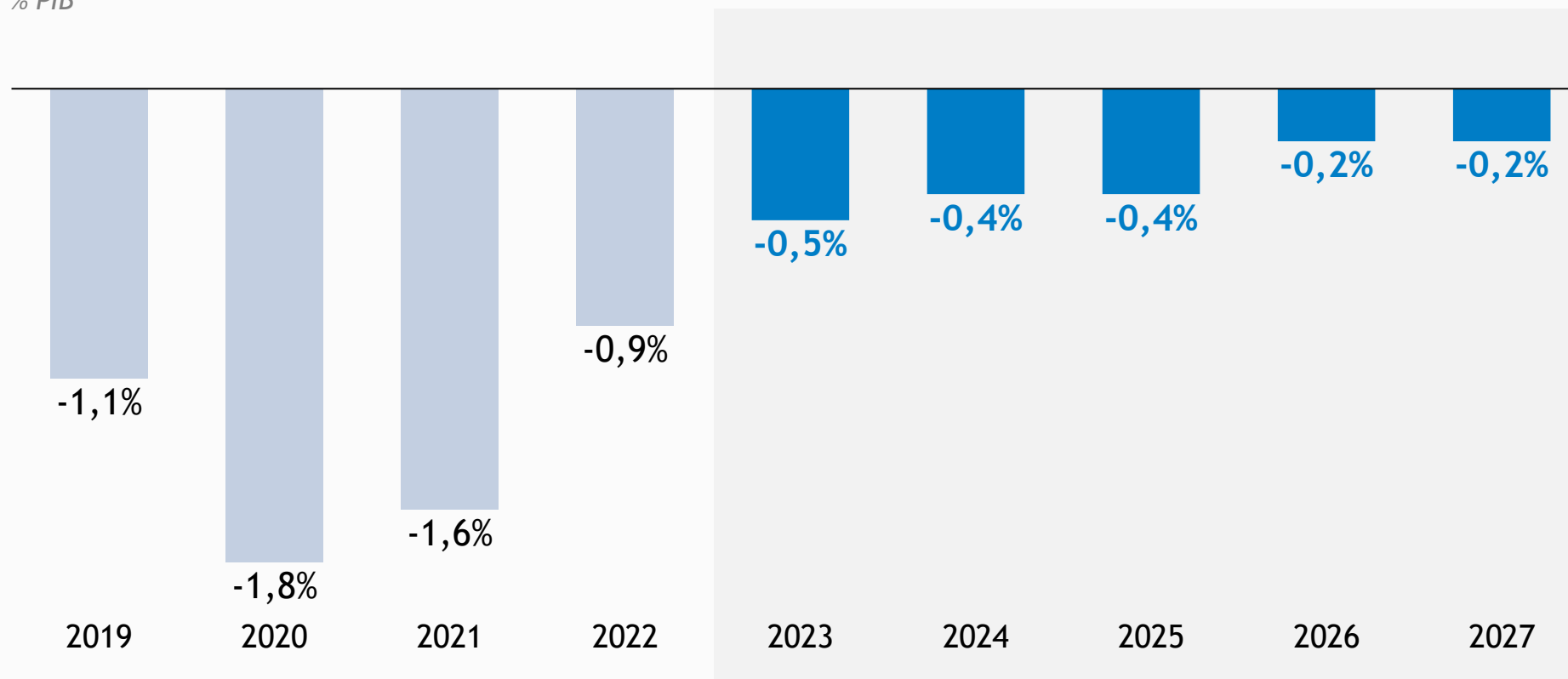
% PIB



# Saldo estrutural garante segurança orçamental

## Saldo estrutural

% PIB



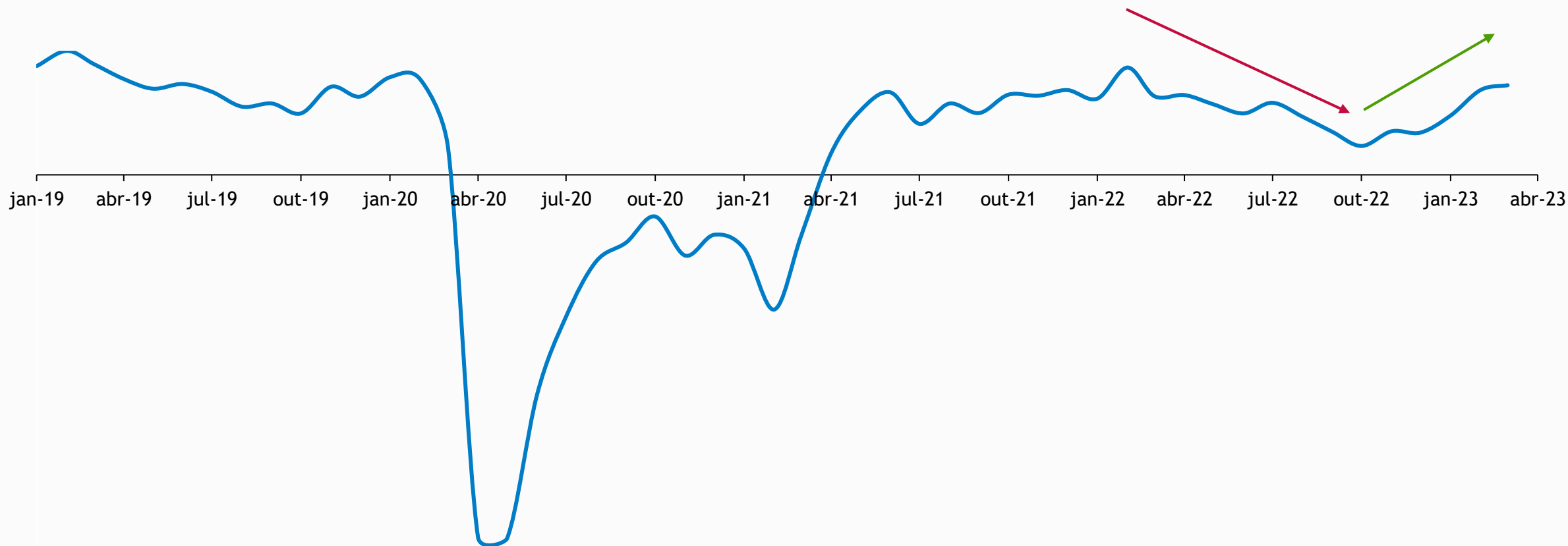


*Anexo*

# Perspetivas dos empresários em níveis positivos e a subir

## Indicador de clima económico

*Desvio face à média histórica desde 2000*



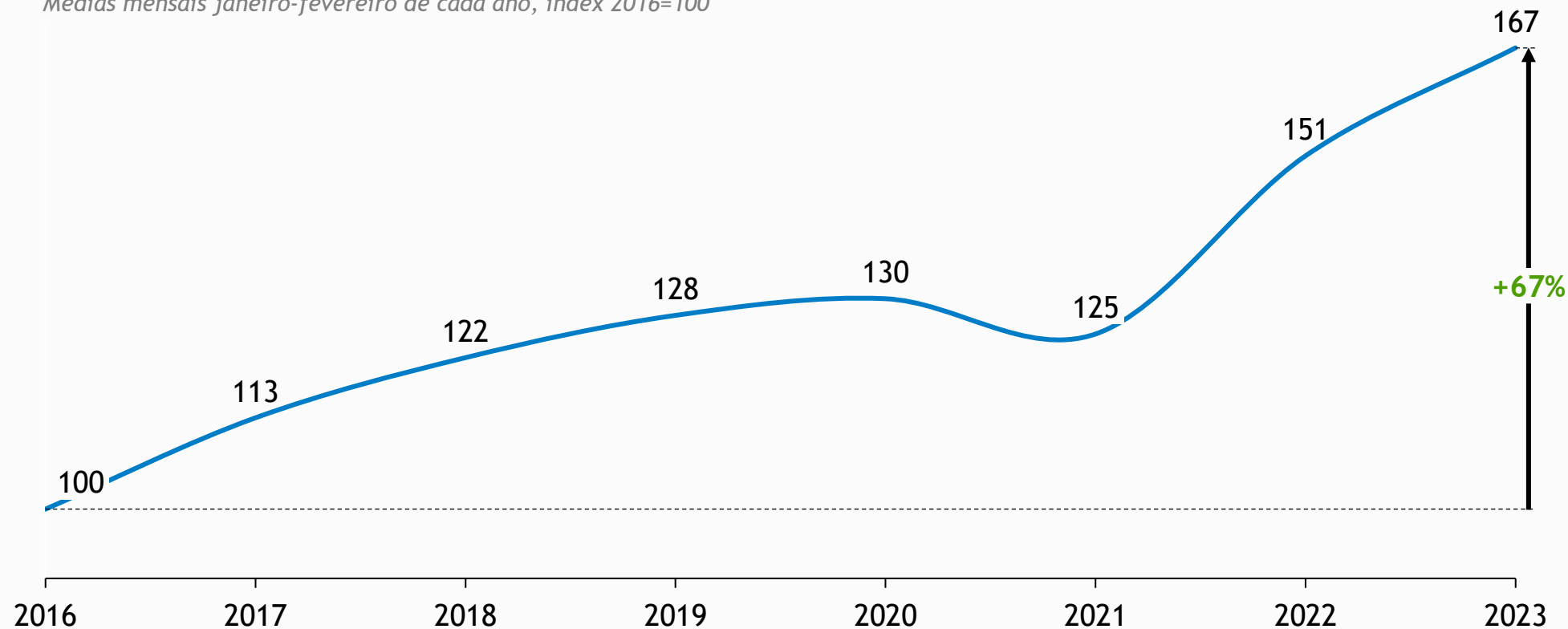
Nota: o indicador de clima económico sintetiza resultados dos inquéritos às empresas, por exemplo questionando acerca das perspetivas dos empresários ao nível da produção, das vendas ou da contratação de trabalhadores

Fonte: INE

# Exportações deverão continuar em níveis elevados

## Evolução das exportações - comparativo janeiro-fevereiro

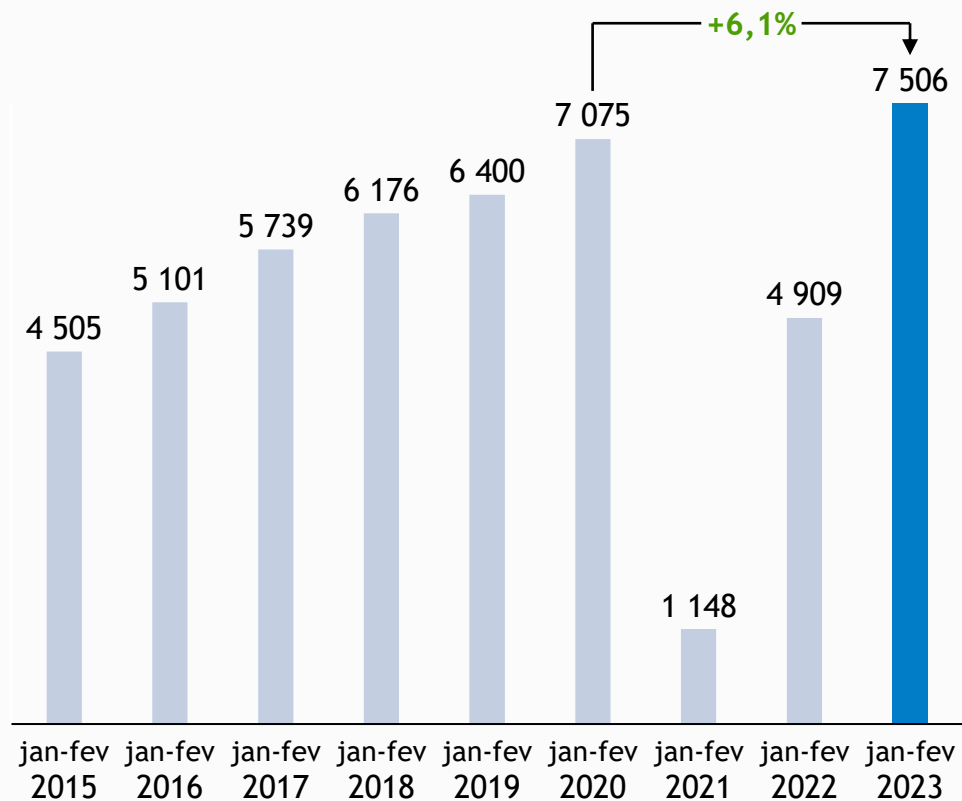
*Médias mensais janeiro-fevereiro de cada ano, index 2016=100*



# Turismo mantém dinâmica positiva e atinge máximos

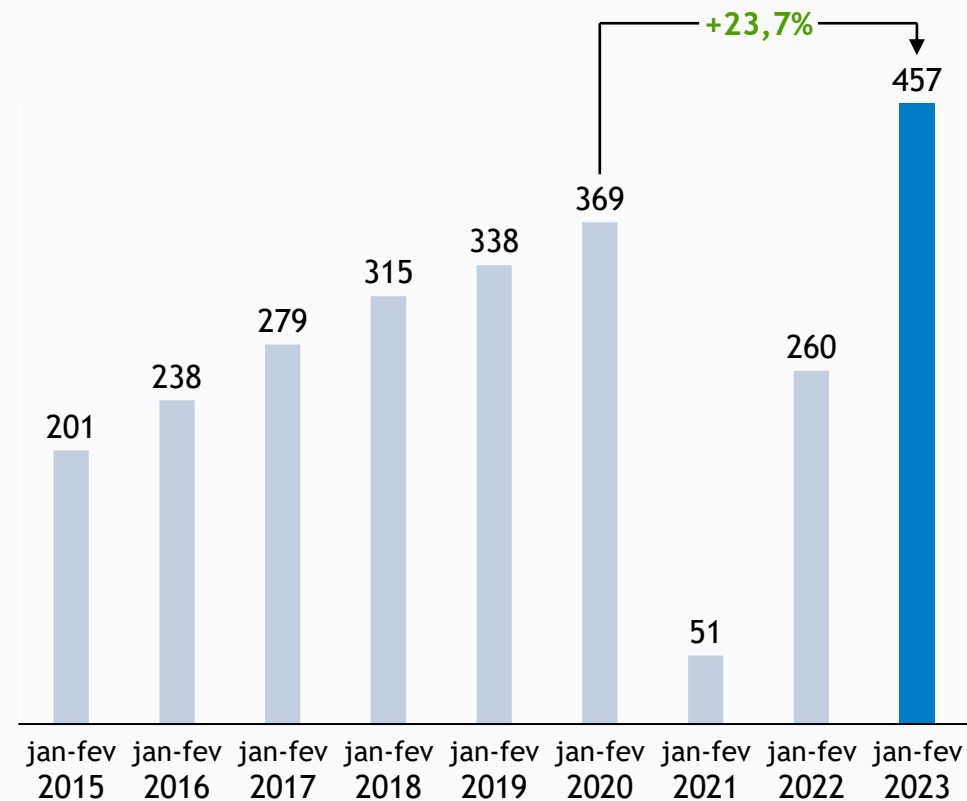
## Dormidas nos alojamentos turísticos

Janeiro e fevereiro, hotelaria + AL, milhares de dormidas



## Receitas dos alojamentos turísticos

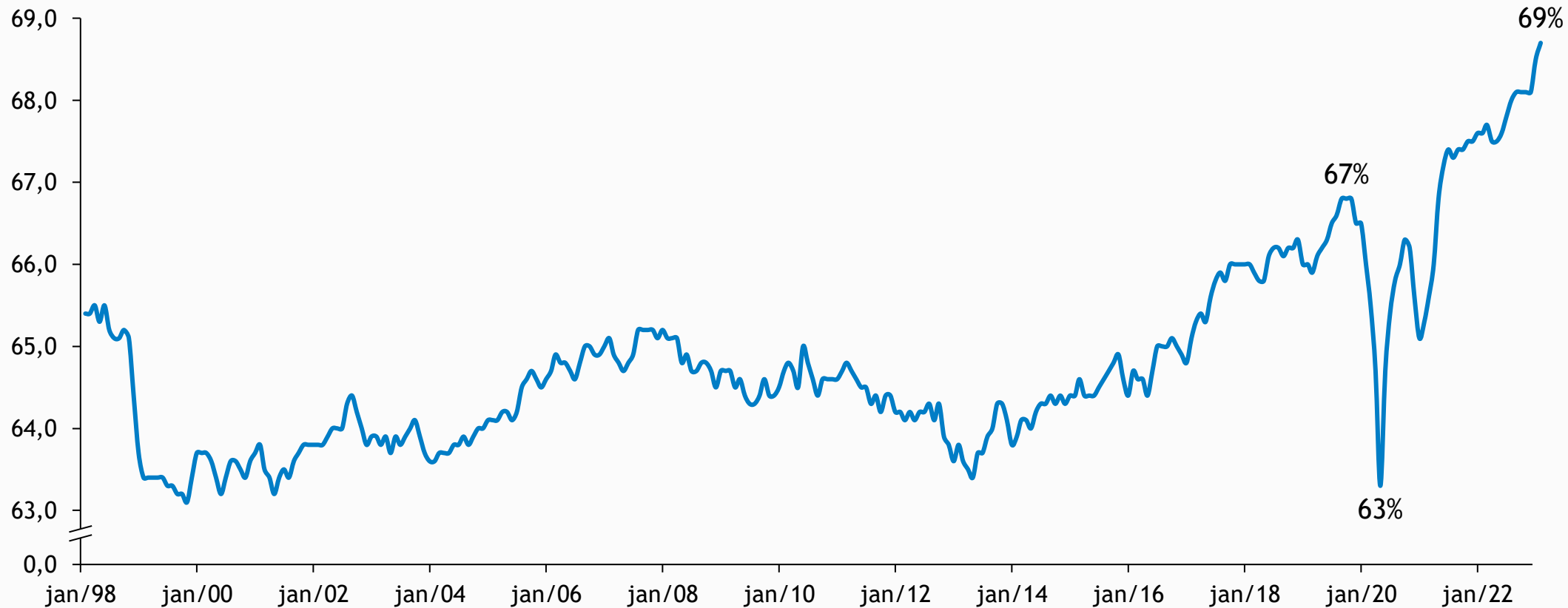
Janeiro e fevereiro, hotelaria + AL, M€



# Desempenho do emprego é um fator chave de resiliência

## Taxa de atividade

*Peso da população ativa, %*



# Conta das Administrações Públicas (M€)

	Milhões de euros						var. abs.
	2022	2023	2024	2025	2026	2027	2027-23
Receita Fiscal	61 879	64 534	67 454	70 069	72 600	75 086	10 552
Impostos sobre a produção e a importação, a receber	36 178	37 897	39 673	41 144	42 563	44 006	6 108
Impostos correntes sobre o rendimento, património	25 701	26 637	27 782	28 925	30 037	31 081	4 444
Contribuições Sociais	29 598	31 297	32 897	34 479	36 104	37 536	6 238
Efetivas	24 694	26 315	27 826	29 347	30 910	32 280	5 965
Vendas	7 460	7 801	8 010	8 217	8 418	8 620	819
Outras Receitas Correntes	5 365	6 375	6 049	6 090	6 187	5 769	-605
<b>Receita Corrente</b>	<b>104 302</b>	<b>110 007</b>	<b>114 410</b>	<b>118 855</b>	<b>123 309</b>	<b>127 011</b>	<b>17 004</b>
Receita de Capital	1 837	4 302	4 323	4 428	4 199	2 226	-2 076
<b>Receita Total</b>	<b>106 139</b>	<b>114 308</b>	<b>118 733</b>	<b>123 284</b>	<b>127 508</b>	<b>129 237</b>	<b>14 928</b>
Consumo Intermédio	13 535	15 282	15 338	15 806	16 361	16 698	1 416
Despesas com Pessoal	25 841	27 660	28 569	29 582	30 496	31 549	3 889
Prestações Sociais	44 694	46 014	48 484	50 181	51 981	53 659	7 645
que não em espécie	39 985	41 415	43 636	45 072	46 663	48 148	6 734
Subsídios	2 547	2 952	1 671	1 723	1 732	1 701	-1 251
Juros	4 687	5 895	7 357	7 846	8 211	8 535	2 640
Outra Despesa Corrente	6 295	6 154	6 216	6 329	6 507	6 400	247
<b>Despesa Corrente</b>	<b>97 600</b>	<b>103 957</b>	<b>107 635</b>	<b>111 466</b>	<b>115 288</b>	<b>118 543</b>	<b>14 586</b>
Formação Bruta de Capital Fixo	5 911	8 338	9 272	9 907	10 040	8 891	553
Outras Despesas de Capital	3 572	2 932	2 262	2 126	2 068	1 539	-1 393
<b>Despesa de Capital</b>	<b>9 484</b>	<b>11 270</b>	<b>11 534</b>	<b>12 033</b>	<b>12 108</b>	<b>10 430</b>	<b>-840</b>
<b>Despesa Total</b>	<b>107 084</b>	<b>115 227</b>	<b>119 169</b>	<b>123 499</b>	<b>127 395</b>	<b>128 973</b>	<b>13 746</b>
Da qual: Despesa Primária	102 397	109 331	111 812	115 653	119 184	120 437	11 106
<b>Saldo Orçamental</b>	<b>-944</b>	<b>-918</b>	<b>-436</b>	<b>-216</b>	<b>113</b>	<b>264</b>	<b>1 182</b>

# PE



## PROGRAMA DE ESTABILIDADE

2023 - 2027

XXIII GOVERNO CONSTITUCIONAL



REPÚBLICA  
PORTUGUESA

MINISTRO DAS FINANÇAS

