



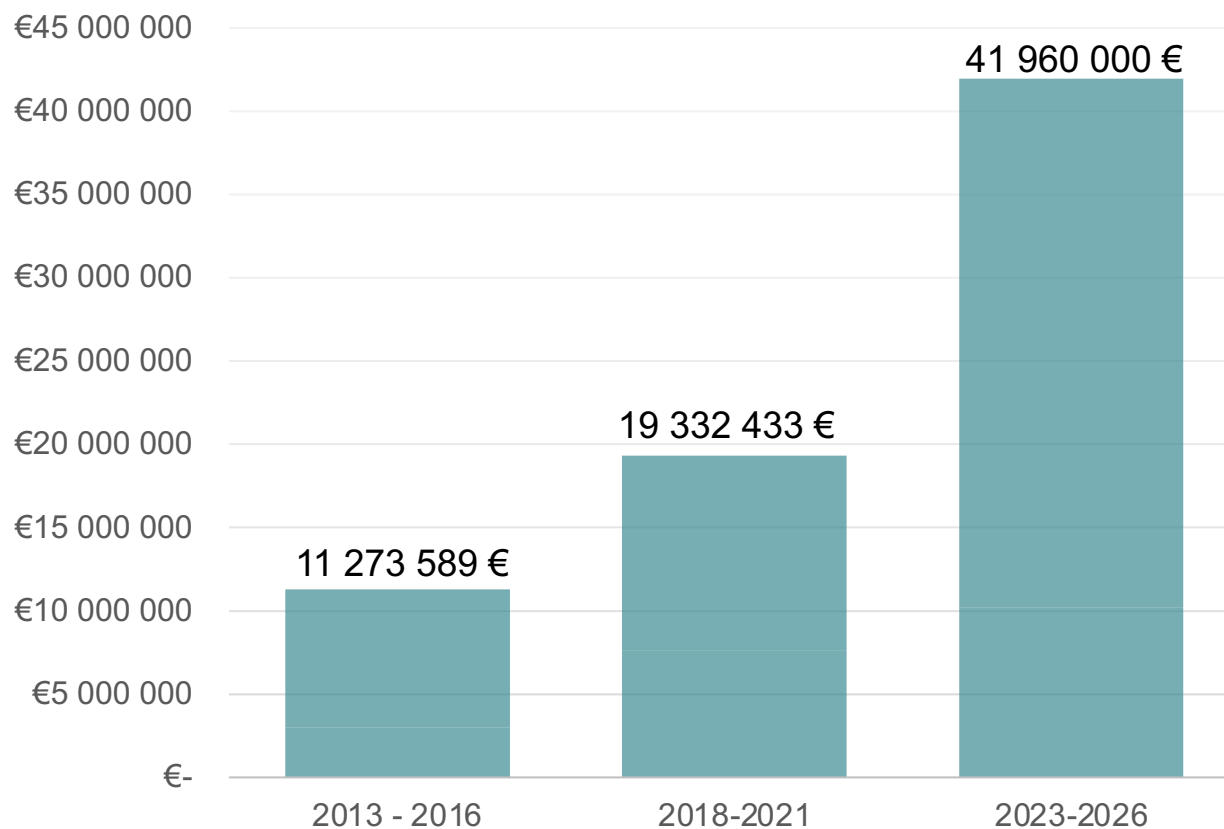
REPÚBLICA  
PORTUGUESA

# Programa de Apoio Sustentado

2023 - 2026

Resultados Finais

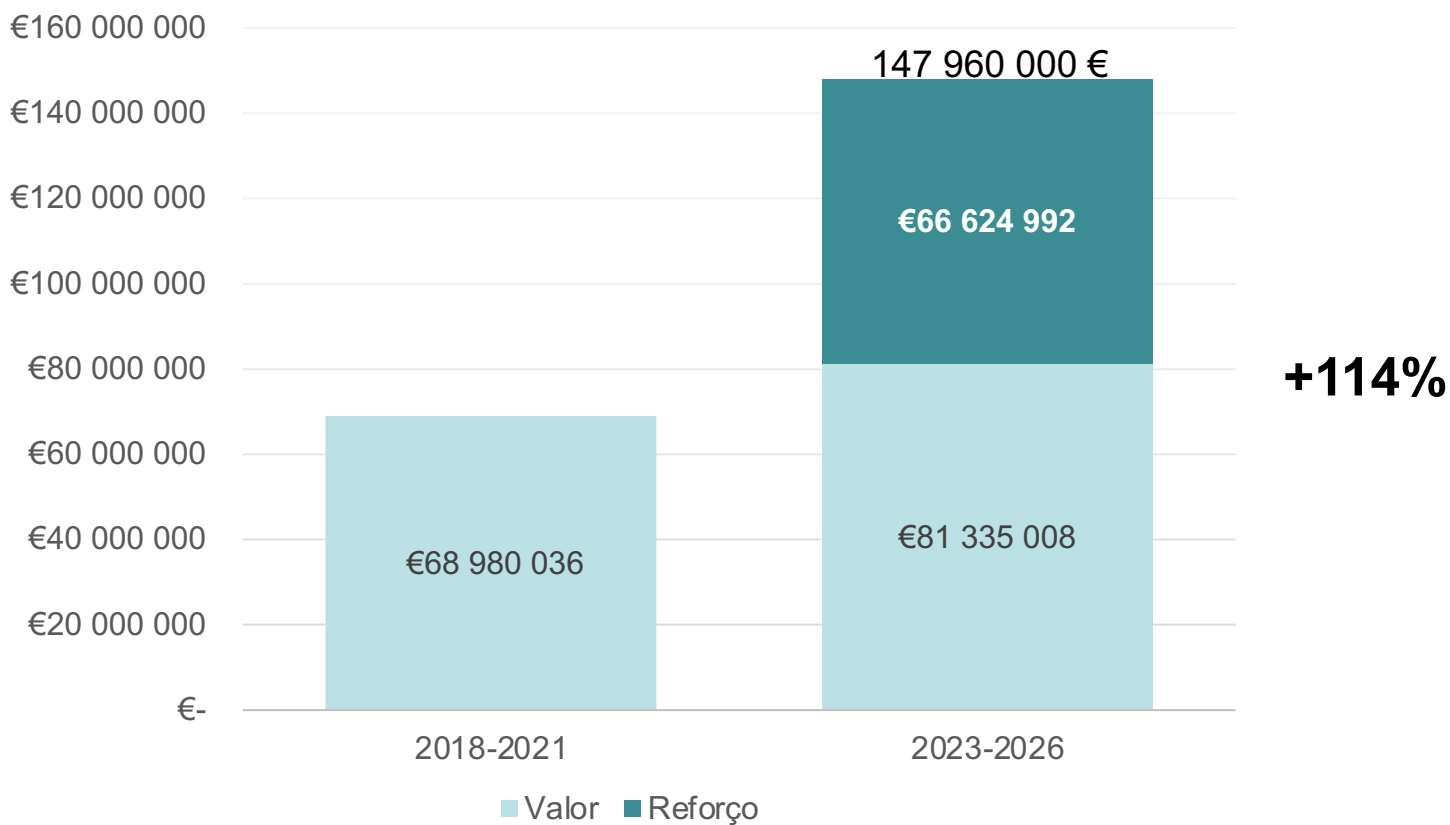
Volume financeiro dos apoios sustentados no primeiro ano de cada ciclo



# Evolução entre Ciclos



Inclui um bienal e um quadrienal por ciclo



## Entidades Apoiadas

Ciclo 2018-2021	Ciclo 2023-2026
186	212

## Valor médio por entidade

Ciclo 2018-2021	Ciclo 2023-2026
118 141 €	197 925€

## Mantêm o apoio

Entidades	Montante 2023-2026
151	125 960 000 €

## Não tinham apoio no ciclo anterior

Entidades	Montante 2023-2026
61	21 480 000 €

## Transitam do Bienal para o Quadrienal

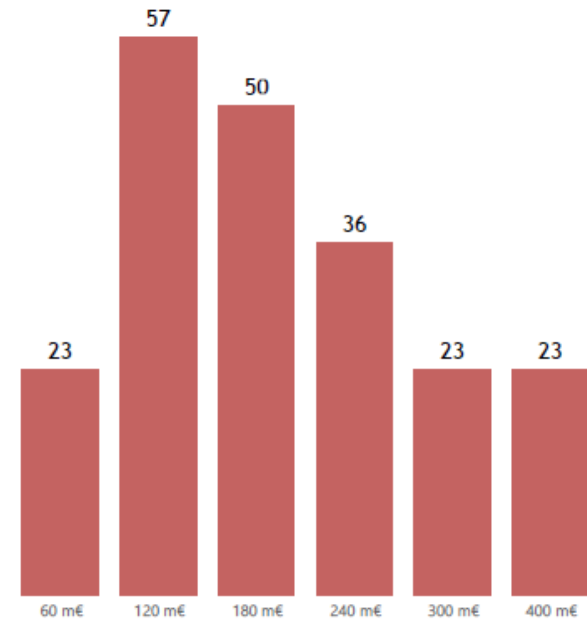
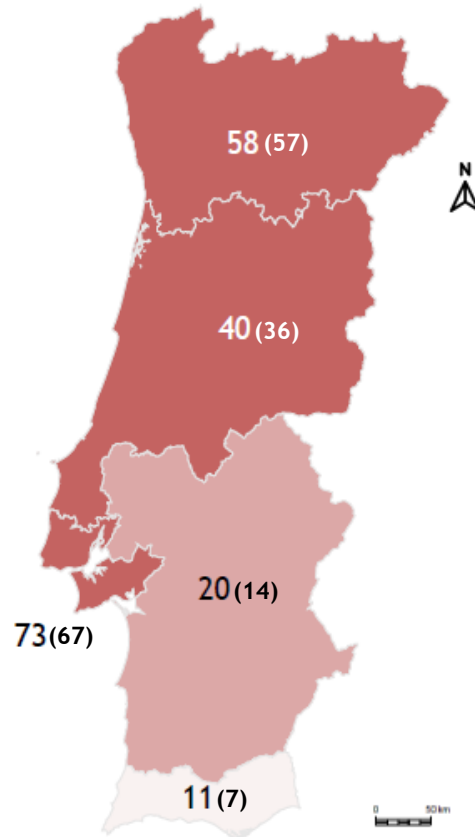
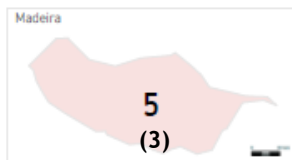

Entidades	Montante 2023-2026
50	43 040 000 €

## QUADRIENAL e BIENAL

MONTANTE PROPOSTO PARA APOIO | ANUAL

# 212 (186)

NUTS II	N.º
Norte	58
Centro	40
A.M.Lisboa	73
Alentejo	20
Algarve	11
R.A.Açores	5
R.A.Madeira	5

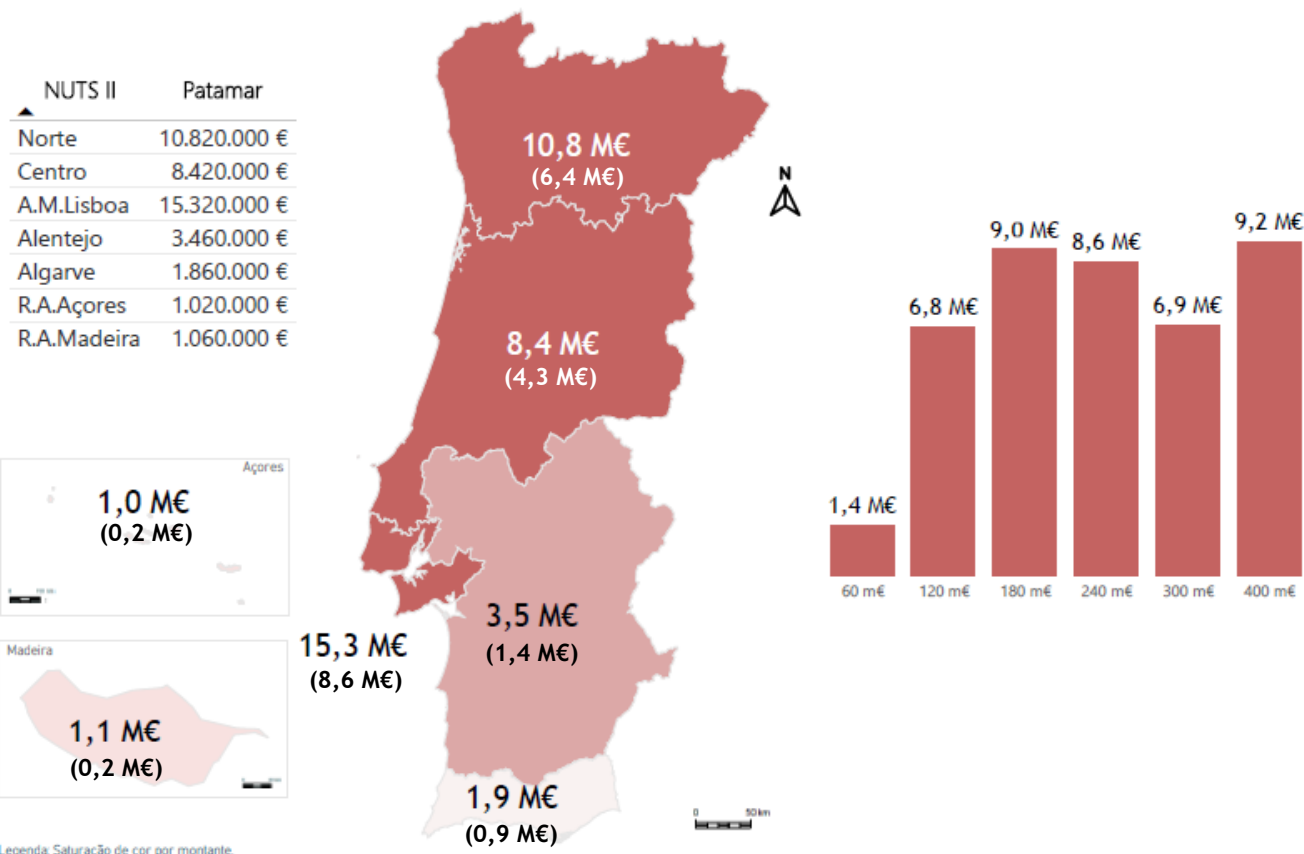


Legenda: Saturação de cor por montante.

## QUADRIENAL e BIENAL

MONTANTE PROPOSTO PARA APOIO | ANUAL

# 41.960.000 € (22.000.000 €)



---

## Programa de Apoio Sustentado

- Mais recursos financeiros (+114%), mais entidades apoiadas (+14%) e mais apoio por entidade (+68%);
- Consolidação do ecossistema (151) combinada com renovação (61), num quadro de distribuição equilibrada pelo território;
- Preservação da lógica concursal com júris independentes.
- Espaço para a inovação sustentável;
- Promoção de programação em rede;
- Desenvolvimento e alargamento de públicos.