

BOLETIM SEMESTRAL (jan-jun 2021)
PROGRAMAS DE COOPERAÇÃO TERRITORIAL

A Cooperação Territorial Europeia, conhecida pelo acrónimo INTERREG, tem como objetivos o reforço e a execução de ações conjuntas de desenvolvimento e intercâmbio entre os agentes nacionais, regionais e locais de diferentes Estados-Membros (e países terceiros), estando em completa articulação com as prioridades estratégicas da UE e da Política de Coesão Europeia.

| INTERREG V (2014-2020)

Foram definidos 3 níveis de cooperação: Transfronteiriça, Transnacional e Inter-regional.

Objetivo: Abordar desafios comuns e encontrar soluções partilhadas nos mais diferentes domínios (saúde, investigação e educação, transportes, energia sustentável)

79 Programas Operacionais do Fundo Europeu de Desenvolvimento Regional

28 Programas Operacionais do Instrumento Pré-Adesão e do Instrumento Europeu de Vizinhança

A: Cooperação Transfronteiriça (60 Programas - dotação de 6,6 mil M€)	B: Cooperação Transnacional (15 Programas - dotação de 2,1 mil M€)	C: Cooperação Inter-regional (4 Programas - dotação de 500 M€)
3 Programas: dotação 95,1 M€	3 Programas: dotação 34,3 M€	4 Programas (sem dotação definida)
Portugal-Espanha (POCTEP)	Programa Espaço Atlântico (POEA)	Europe
Madeira-Açores-Canárias (MAC)	Programa para o Sudoeste Europeu (SUDOE)	Urbact
Instrumento Europeu da Vizinhança para a Bacia do Mediterrâneo (ENI CBC MED)	Programa para o Mediterrâneo (MED)	Espon
		Interact

Grandes Números da Participação Portuguesa na Cooperação Territorial Europeia

- ▶ **679** projetos aprovados
- ▶ **1494** beneficiários (parceiros) portugueses
- ▶ **180,3** milhões de euros FEDER de parceiros portugueses
- ▶ **129,4** milhões de euros de Programação FEDER para Portugal (indicativa)
- ▶ **120,70** mil euros de a ajuda média FEDER por parceiro português
- ▶ **139%** de taxa de compromisso de todos os programas CTE em que Portugal participa
 - 115% da Cooperação Transfronteiriça A
 - 161% da Cooperação Transnacional B (123% PO Espaço Atlântico; 217% PO SUDOE; 211% PO MED)
- ▶ **37%** de taxa de execução dos fundos relativos à participação portuguesa

Distribuição e Execução Financeira dos Programas Operacionais de Cooperação Territorial Europeia

Tabela 1 | Programação 2014-2020 e execução financeira dos PO da Cooperação Territorial Europeia em que Portugal participa.

COOPERAÇÃO TERRITORIAL EUROPEIA	Programação 2014-2020 (milhões de euros)				Indicadores Financeiros (Fundos) relativos à participação portuguesa		
	Investimento total	Despesa Pública	FEDER s/AT	FEDER para Portugal (Indicativa)	Taxa de compromisso (AP/PR)	Taxa de execução (EX/PR)	Taxa de realização (EX/AP)
Cooperação Transfronteiriça A	867,7	848,6	650,9	95,1	115%	36%	31%
POCTEP	484,3	465,2	343,8	-	117%	37%	31%
PO Bacia do Mediterrâneo ¹	234,6	234,6	188,2	-	86%	1%	2%
PO MAC	148,8	148,8	118,9	-	110%	34%	31%
Cooperação Transnacional B	592,2	572,6	442,9	34,3	161%	68%	42%
PO Espaço Atlântico	185,4	176,6	131,6	-	123%	38%	31%
PO SUDOE	141,9	135,2	100,4	-	217%	103%	47%
PO MED	264,9	260,8	210,9	-	211%	123%	58%
Cooperação Inter-regional C	568,9	563,2	451,5				58%
Europe	426,3	420,6	337,8	²	na	na	65%
URBACT	96,3	96,3	69,8	³	na	na	38%
INTERACT	46,3	46,3	39,4	⁴	na	na	na
TOTAL	2 028,8	1 984,4	1 540,8	129,4	139%	51%	37%

¹As 41 operações aprovadas neste PO ainda não foram contratualizadas.

²Aberto a 30 países sem distribuição indicativa.

³Aberto a 29 países +Instrumento de Pré-Adesão sem distribuição indicativa.

⁴Não há aprovação de projetos. Apoio para atividades de pontos focais.

Cooperação Territorial Europeia Transfronteiriça e Transnacional

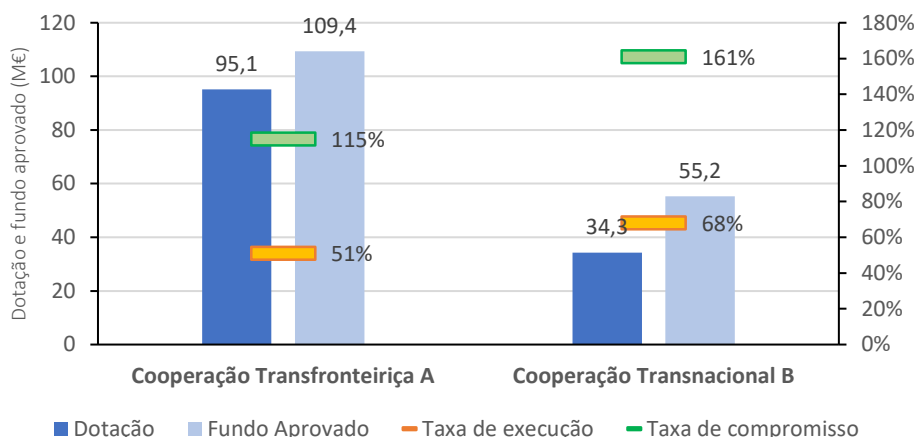


Gráfico 1. Cooperação Territorial Europeia Transfronteiriça e Transnacional.

Distribuição financeira pelos projetos e parceiros portugueses

Tabela 2 | Projetos aprovados no total e com participação portuguesa (com indicadores).

COOPERAÇÃO TERRITORIAL EUROPEIA	Projetos aprovados até 30 de abril de 2021						
	Total			Participação portuguesa			
	Projetos aprovados	Projetos aprovados FEDER (M€)	Taxa de compromisso global	Projetos com parceiros portugueses	Parceiros portugueses	FEDER com parceiros portugueses (M€)	Ajuda média do FEDER por parceiro (m€)
Cooperação Transfronteiriça A	425	616,9	95%	338	961	109,2	113,65
POCTEP	234	317,7	92%	234	691	82,4	119,25
PO Bacia do Mediterrâneo ¹	64	172,9	92%	3	3	0,5	171,00
PO MAC	127	126,3	106%	101	267	26,3	98,50
Cooperação Transnacional B	291	461,5	104%	218	395	55,3	139,99
PO Espaço Atlântico	72	134,5	102%	72	149	24,4	163,73
PO SUDOE	94	104,6	104%	94	187	19,9	106,67
PO MED	125	222,4	105%	52	59	11,0	185,68
Cooperação Inter-regional C	344	389,4	87%	123	138	15,8	114,59
Europe	258	320,4	95%	68	83	12,1	145,75
URBACT	86	69,0	99%	55	55	3,7	67,58
INTERACT	na	na	na	na	na	na	na
TOTAL	1060	1 467,8	95%	679	1 494	180,3	120,70

Fonte: Agência para o Desenvolvimento e Coesão, I.P.

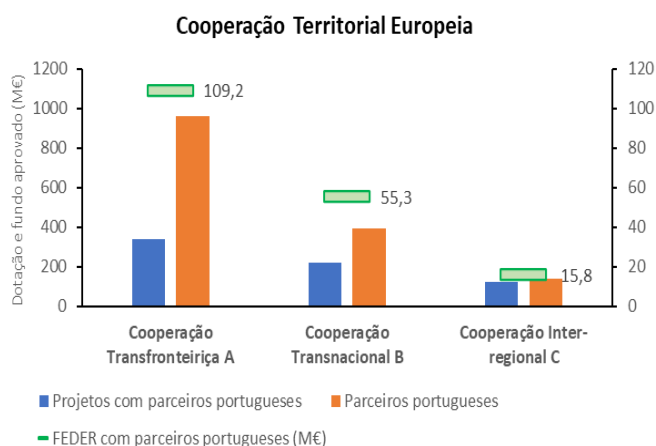


Gráfico 2. Número de projetos e parceiros portugueses por eixo da CTE.

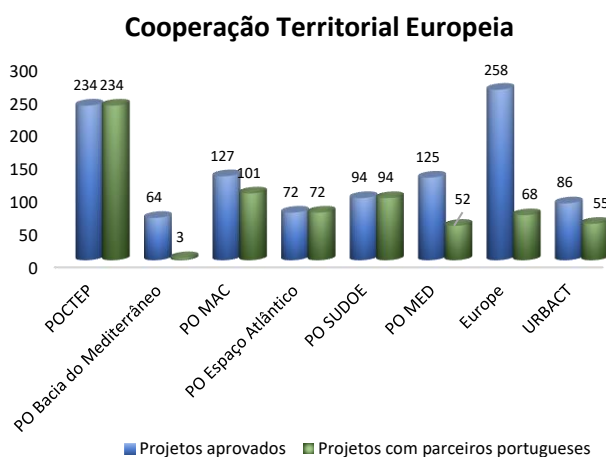


Gráfico 3. Projetos aprovados em Programas da CTE.

PO Cooperação Transfronteiriça Portugal-Espanha

A Cooperação Transfronteiriça está centrada na resposta aos desafios comuns identificados nas regiões de fronteira e na exploração das suas potencialidades de crescimento, contribuindo para o desenvolvimento global e harmonioso da UE. No caso particular do POCTEP, e em linha com o Programa de Valorização do Interior, designadamente o seu Eixo 2 (**Promover a cooperação transfronteiriça para a internacionalização de bens e serviços**), são notórios os objetivos relacionados com:

- i. reforço da investigação;
- ii. desenvolvimento tecnológico e inovação;
- iii. reforço da competitividade das pequenas e médias empresas;
- iv. adaptação às alterações climáticas e à prevenção e gestão de riscos;
- v. preservação e proteção do ambiente;
- vi. promoção da eficiência dos recursos;
- vii. incremento da capacidade institucional;
- viii. aumento da eficiência da administração pública.

Tabela 3 | Programação POCTEP-FEDER.

EIXO	OT	Programado	PROGRAMAÇÃO FEDER					AT	Disponível
			Aprovado						
			1ª Convocatória	2ª Convocatória	3ª Convocatória	4ª Convocatória	5ª Convocatória		
1. Crescimento inteligente através da cooperação transfronteiriça (CTF) para a promoção da inovação	1	96 888 999,00	52 262 285,20	23 035 889,77	16 000 000,00	4 161 378,00	0,00	0,00	1 429 446,03
2. Crescimento inclusivo através da CTF para a competitividade empresarial	3	75 211 459,00	30 837 686,82	19 804 574,45	20 499 749,97	0,00	3 983 759,75	0,00	85 688,01
3. Crescimento sustentável através da CTF para a prevenção de riscos e melhor gestão dos recursos naturais	5	43 597 546,00	12 284 936,36	5 995 491,15	18 499 995,63	21 605 335,05	0,00	0,00	-14 788 212,19
	6	101 744 245,00	62 757 029,96	24 939 107,84	0,00	0,00	0,00	0,00	14 048 107,20
4. Melhoria da capacidade institucional e a eficiência da administração pública através da CTF	11	29 166 984,00	19 344 270,18	9 738 992,42	0,00	0,00	0,00	0,00	83 721,40
5. Assistência Técnica	AT	19 160 453,00	0,00	0,00	0,00	0,00	0,00	19 160 453,00	0,00
TOTAL		365 769 686,00	177 486 208,52	83 514 055,63	54 999 745,60	25 766 713,05	3 983 759,75	19 160 453,00	858 750,45

Fonte: Agência para o Desenvolvimento e Coesão, I.P.

Importa referir que o Espaço Transfronteiriço de Espanha e Portugal é composto por 37 NUT III pertencentes aos dois países (**Espanha**: Ourense, Pontevedra, Zamora, Salamanca, Cáceres, Badajoz, Huelva, A Coruña, Lugo, Ávila, León, Valladolid, Cádiz, Córdoba e Sevilla; **Portugal**: Alto Minho, Cávado, Terras de Trás-os-Montes, Douro, Beiras e Serra de Estrela, Beira Baixa, Alto Alentejo, Alentejo Central, Baixo Alentejo, Algarve, Ave, Alto Tâmega, Tâmega e Sousa, Área Metropolitana do Porto, Viseu Dão-Lafões, Região de Coimbra, Médio Tejo, Região de Aveiro, Região de Leiria, Oeste e Alentejo Litoral) assegurando a consistência e a continuidade das zonas estabelecidas no anterior período de programação.

Tabela 4 | Dotação das Unidades de Coordenação por convocatórias

Unidades de Cooperação	Dotação	PROGRAMAÇÃO FEDER					Total Aprovado	Disponível
		Aprovado						
		1ª Convocatória	2ª Convocatória	3ª Convocatória	4ª Convocatória	5ª Convocatória		
CCDR Norte	26 371 151,46	24 199 784,36	8 757 878,34	0,00	550 950,00	161 319,00	33 669 931,70	-7 298 780,24
CCDR Centro	9 715 907,20	8 703 996,58	2 799 851,35	0,00	126 900,00	146 250,00	11 776 997,93	-2 061 090,73
CCDR Alentejo	11 307 536,50	8 533 306,62	3 534 499,16	7 251 410,18	1 094 775,01	536 331,14	20 950 322,11	-9 642 785,61
CCDR Algarve	8 198 563,93	6 386 889,68	3 024 589,26	6 850 334,99	1 457 925,00	105 000,12	17 824 739,05	-9 626 175,12
Agência para o Desenvolvimento e a Coesão	10 142 346,23	720 488,15	318 746,67	0,00	0,00	0,00	1 039 234,82	9 103 111,41