

**BOLETIM SEMESTRAL (jan-jun 2020)**
**PROGRAMAS DE COOPERAÇÃO TERRITORIAL**

A Cooperação Territorial Europeia, conhecida pelo acrónimo INTERREG, tem como objetivos o reforço e a execução de ações conjuntas de desenvolvimento e intercâmbios entre os agentes nacionais, regionais e locais de diferentes Estados-Membros (e países terceiros), estando em completa articulação com as prioridades estratégicas da EU e da Política de Coesão Europeia.

| INTERREG V (2014-2020)

Foram definidos 3 níveis de cooperação: Transfronteiriça, Transnacional e Inter-regional.

**Objetivo:** Abordar desafios comuns e encontrar soluções partilhadas nos mais diferentes domínios (saúde, investigação e educação, transportes, energia sustentável)

**79 Programas Operacionais** do Fundo Europeu de Desenvolvimento Regional

**28 Programas Operacionais** do Instrumento Pré-Adesão e do Instrumento Europeu de Vizinhança

A: Cooperação Transfronteiriça (60 Programas - dotação de 6,6 mil M€)	B: Cooperação Transnacional (15 Programas - dotação de 2,1 mil M€)	C: Cooperação Inter-regional (4 Programas - dotação de 500 M€)
PT   3 Programas: dotação 95,1 M€ Portugal-Espanha (POCTEP) Madeira-Açores-Canárias (MAC) Instrumento Europeu da Vizinhança para a Bacia do Mediterrâneo (ENI CBC MED)	PT   3 Programas: dotação 34,3 M€ Programa Espaço Atlântico (POEA) Programa para o Sudoeste Europeu (SUDOE) Programa para o Mediterrâneo (MED)	PT   4 Programas (sem dotação definida) Europe Urbact Espon Interact

### Grandes Números da Participação Portuguesa na Cooperação Territorial Europeia

- ▶ 655 projetos aprovados
- ▶ 1488 beneficiários (parceiros) portugueses
- ▶ 171 milhões de euros FEDER de parceiros portugueses
- ▶ 129,4 milhões de euros de Programação FEDER para Portugal (indicativa)
- ▶ 115,16 mil euros de a ajuda média FEDER por parceiro português
- ▶ 132% de taxa de compromisso de todos os programas CTE em que Portugal participa
  - 111% da Cooperação Transfronteiriça A
  - 149 da Cooperação Transnacional B (122% PO Espaço Atlântico; 179% PO SUDOE; 187% PO MED)
- ▶ 37% de taxa de execução dos fundos relativos à participação portuguesa

### Distribuição e Execução Financeira dos Programas Operacionais de Cooperação Territorial Europeia

**Tabela 1** | Programação 2014-2020 e execução financeira dos PO da Cooperação Territorial Europeia em que Portugal participa.

COOPERAÇÃO TERRITORIAL EUROPEIA	Programação 2014-2020 (milhões de euros)				Indicadores Financeiros (Fundos) relativos à participação portuguesa		
	Investimento total	Despesa Pública	FEDER s/AT	FEDER para Portugal (Indicativa)	Taxa de compromisso (AP/PR)	Taxa de execução (EX/PR)	Taxa de realização (EX/AP)
<b>Cooperação Transfronteiriça A</b>	<b>867,7</b>	<b>848,6</b>	<b>650,9</b>	<b>95,1</b>	<b>111%</b>	<b>23%</b>	<b>21%</b>
POCTEP	484,3	465,2	343,8	-	112%	22%	20%
PO Bacia do Mediterrâneo <sup>1</sup>	234,6	234,6	188,2	-	24%	0%	0%
PO MAC	148,8	148,8	118,9	-	110%	27%	24%
<b>Cooperação Transnacional B</b>	<b>592,2</b>	<b>572,6</b>	<b>442,9</b>	<b>34,3</b>	<b>149%</b>	<b>55%</b>	<b>37%</b>
PO Espaço Atlântico	185,4	176,6	131,6	-	122%	21%	17%
PO SUDOE	141,9	135,2	100,4	-	179%	102%	57%
PO MED	264,9	260,8	210,9	-	201%	98%	49%
<b>Cooperação Inter-regional C</b>	<b>568,9</b>	<b>563,2</b>	<b>451,5</b>				<b>46%</b>
Europe	426,3	420,6	337,8	<sup>1</sup>	na	na	43%
URBACT	96,3	96,3	74,3	<sup>2</sup>	na	na	59%
INTERACT	46,3	46,3	39,4	<sup>3</sup>	na	na	na
<b>TOTAL</b>	<b>2 028,8</b>	<b>1 984,4</b>	<b>1 545,3</b>	<b>129,4</b>	<b>132%</b>	<b>37%</b>	<b>28%</b>

<sup>1</sup>Aberto a 30 países sem distribuição indicativa.

<sup>2</sup>Aberto a 29 países + Instrumento de Pré-Adesão sem distribuição indicativa.

<sup>3</sup>Não há aprovação de projetos. Apoio para atividades de pontos focais.

### Cooperação Territorial Europeia Transfronteiriça e Transnacional

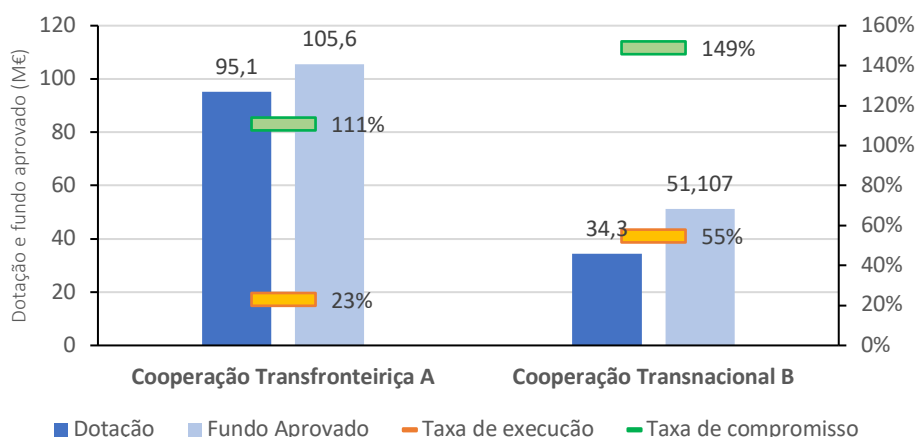


Gráfico 1. Cooperação Territorial Europeia Transfronteiriça e Transnacional.

### Distribuição financeira pelos projetos e parceiros portugueses

Tabela 2 | Projetos aprovados no total e com participação portuguesa (com indicadores).

COOPERAÇÃO TERRITORIAL EUROPEIA	Projetos aprovados até 30 de junho de 2020						
	Projetos aprovados	Total Projetos aprovados FEDER (M€)	Taxa de compromisso global	Participação portuguesa Projetos com parceiros portugueses	Parceiros portugueses	FEDER dos parceiros portugueses (M€)	Ajuda média do FEDER por parceiro (m€)
<b>Cooperação Transfronteiriça A</b>	<b>402</b>	<b>544,6</b>	<b>84%</b>	<b>333</b>	<b>983</b>	<b>105,5</b>	<b>107,37</b>
POCTEP	234	320,5	93%	231	668	79,2	118,56
PO Bacia do Mediterrâneo <sup>1</sup>	41	97,8	52%	1	1	0,14	141
PO MAC	127	126,3	106%	101	314	26,2	83,44
<b>Cooperação Transnacional B</b>	<b>263</b>	<b>437,5</b>	<b>99%</b>	<b>199</b>	<b>367</b>	<b>51,3</b>	<b>139,69</b>
PO Espaço Atlântico	72	134,5	102%	72	149	24,3	163,09
PO SUDOE	75	85,6	85%	75	149	16,5	110,74
PO MED	116	217,4	103%	52	69	10,5	151,66
<b>Cooperação Inter-regional C</b>	<b>333</b>	<b>350,6</b>	<b>78%</b>	<b>123</b>	<b>138</b>	<b>14,6</b>	<b>105,49</b>
Europe	258	323,6	96%	68	83	12,2	147,01
URBACT	75	27,0	36%	55	55	2,4	42,83
INTERACT	0	0	0%	0	0	0	na
<b>TOTAL</b>	<b>998</b>	<b>1 332,7</b>	<b>86%</b>	<b>655</b>	<b>1 488</b>	<b>171</b>	<b>115,16</b>

Fonte: Agência para o Desenvolvimento e Coesão, I.P.

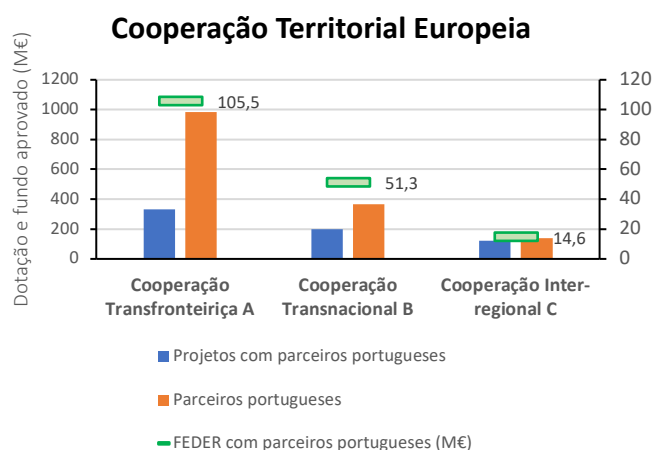


Gráfico 2. Número de projetos e parceiros portugueses por eixo da CTE.

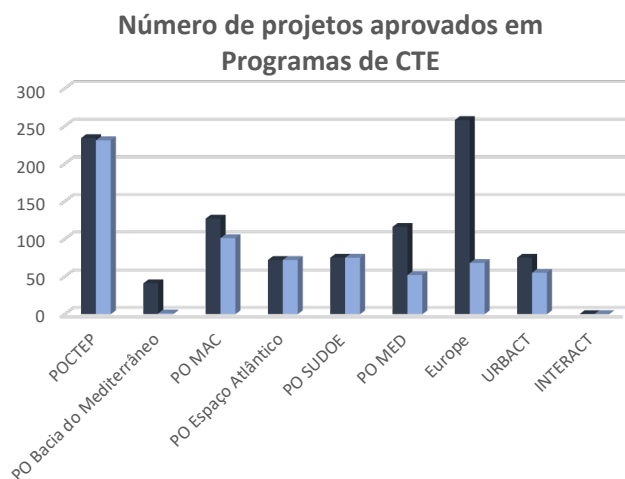


Gráfico 3. Projetos aprovados em Programas da CTE.

## PO Cooperação Transfronteiriça Portugal-Espanha

Considerando os três níveis de CTE, a Cooperação Transfronteiriça está centrada na resposta aos desafios comuns identificados nas regiões de fronteira e na exploração das suas potencialidades de crescimento, contribuindo para o desenvolvimento global harmonioso da UE. No caso particular do POCTEP, e em linha com a estratégia da Valorização do Interior, designadamente o seu Eixo 2 (**Promover a cooperação transfronteiriça para a internacionalização de bens e serviços**), são notórios os objetivos relacionados com:

- i. reforço da investigação;
- ii. desenvolvimento tecnológico e inovação;
- iii. reforço da competitividade das pequenas e médias empresas;
- iv. adaptação às alterações climáticas e à prevenção e gestão de riscos;
- v. preservação e proteção do ambiente;
- vi. promoção da eficiência dos recursos;
- vii. incremento da capacidade institucional;
- viii. aumento da eficiência da administração pública.

**Tabela 3** | Programação POCTEP-FEDER.

EIXO	OT	PROGRAMAÇÃO FEDER				Disponível
		Programado	Aprovado na 1ª Convocatória	Aprovado na 2ª Convocatória	Aprovado na 3ª Convocatória	
1. Crescimento inteligente através da cooperação transfronteiriça (CTF) para a promoção da inovação	1	95 672 370,00	53 023 373,45	23 035 889,82	16 000 000,00	3 613 106,73
2. Crescimento inclusivo através da CTF para a competitividade empresarial	3	79 844 034,00	30 890 612,9	19 822 062,37	20 499 749,97	8 631 608,76
3. Crescimento sustentável através da CTF para a prevenção de riscos e melhor gestão dos recursos naturais	5	38 914 684,00	12 326 591,32	5 995 491,16	18 499 995,63	2 092 605,89
	6	94 898 932,00	63 202 451,94	25 494 482,90	0,00	6 201 997,16
4. Melhoria da capacidade institucional e a eficiência da administração pública através da CTF	11	34 493 486,00	19 346 345,80	9 738 992,46	0,00	5 408 147,74
5. Assistência Técnica	AT	21 946 180,00	0,00	0,00	0,00	0,00
<b>TOTAL</b>		<b>365 769 686,00</b>	<b>178 789 375,41</b>	<b>84 086 918,71</b>	<b>54 999 745,60</b>	<b>25 947 466,28</b>

Fonte: Agência para o Desenvolvimento e Coesão, I.P.

Importa referir que o Espaço Transfronteiriço de Espanha e Portugal é composto por 37 NUTS III pertencentes aos dois países (**Espanha**: Ourense, Pontevedra, Zamora, Salamanca, Cáceres, Badajoz, Huelva, A Coruña, Lugo, Ávila, León, Valladolid, Cádiz, Córdoba e Sevilla; **Portugal**: Alto Minho, Cávado, Terras de Trás-os-Montes, Douro, Beiras e Serra de Estrela, Beira Baixa, Alto Alentejo, Alentejo Central, Baixo Alentejo, Algarve, Ave, Alto Tâmega, Tâmega e Sousa, Área Metropolitana do Porto, Viseu Dão-Lafões, Região de Coimbra, Médio Tejo, Região de Aveiro, Região de Leiria, Oeste e Alentejo Litoral) assegurando a consistência e a continuidade das zonas estabelecidas no anterior período de programação.

**Tabela 4** | Dotação das Unidades de Coordenação/ Áreas de cooperação por convocatórias (Dotação Indicativa)

Unidades de Cooperação/Áreas de Cooperação	Dotação	PROGRAMAÇÃO FEDER			TOTAL APROVADO	Disponível
		Aprovado na 1ª Convocatória	Aprovado na 2ª Convocatória	Aprovado na 3ª Convocatória		
CCDR NORTE - Área 1	17 629 072,64	12 752 148,86	4 535 098,48	0,00	<b>17 287 247,34</b>	341 825,30
CCDR NORTE - Área 2	8 742 078,82	6 246 481,29	2 360 159,04	0,00	<b>8 606 640,33</b>	135 438,49
CCDR CENTRO - Área 3	5 829 543,91	4 539 298,62	901 627,08	0,00	<b>5 440 925,70</b>	388 618,21
CCDR CENTRO - Área 4	3 886 363,29	2 769 277,68	1 505 469,86	0,00	<b>4 274 747,54</b>	-388 384,25
CCDR ALENTEJO - Área 4	8 453 445,92	5 484 465,09	1 958 183,09	0,00	<b>7 442 648,18</b>	1 010 797,74
CCDR ALENTEJO - Área 5	2 854 090,58	2 464 793,62	1 365 509,66	34 746,62	<b>3 865 049,90</b>	-1 010 959,32
CCDR ALGARVE - Área 5	8 198 563,93	5 554 751,48	2 218 300,96	34 746,62	<b>7 807 799,06</b>	390 764,87
Agência para o Desenvolvimento e Coesão - Área 6 - plurirregional	10 142 346,23	5 947 398,13	4 013 643,39	0,00	<b>9 961 041,52</b>	181 304,71

Fonte: Agência para o Desenvolvimento e Coesão, I.P.